


BILANT
31.03.2012



pag.: 1 - lei -

COD	DENUMIRE INDICATORI	SOLD LA INCEPUTUL PERIOADEI	SOLD LA SFARSITUL PERIOADEI
01003	1.Active fixe necorporale (ct.203+205+206+208+233-280-290-293*)	297.271	260.217
01004	2.Instalatii tehnice, mijloace de transport, animale, plantatii, mobilier, aparatura birotica si alte active corporale (ct.213+214+231-281-291-293*)	1.641.690	1.644.495
01005	3.Terenuri si cladiri (ct.211+212+231 -281-291-293*)	7.628.065	7.657.705
01007	5.Active financiare necurente (investitii pe termen lung) peste un an (ct.260+265 +2671+2672+2673+2675+2676+2678+2679-296) din care:	15.600	15.600
01008	Titluri de participare (ct.260-296)	15.600	15.600
01015	7.TOTAL ACTIVE NECURENTE (rd.03+04+05+06 +07+09)	9.582.626	9.578.017
01019	1.Stocuri (ct.301+302+303+304+305+307+ 309+331+332+341+345+346+347+349+351+ 354+356+357+358+359+361+371+381+/-348 +/-378-391-392-393-394-395-396-397-398)	727.439	727.674
01021	Creante din operatiuni comerciale, avansuri si alte decontari (ct.232+234+409+4111+4118+413+418+425+ +4282+4611+473**+481+482+483-4911-4961 +5128) din care:	859.730	945.099
01022	Creante comerciale si avansuri (ct.232 +234+409+4111+4118+413+418+4611-4911- 4961)	688.994	774.363
01023	Creante bugetare (ct.431**+437**+4424+ 4428**+444**+446**+4482+461+463+464+ +465+4664+4665+4669+481**+482**-497) din care:	299.267	654.710
01024	Creantele bugetului generale consolidat (ct.463+464+465+4664+4665+4669-497)	299.267	654.710
01030	Total creante curente (rd.21+23+25+27)	1.158.997	1.599.809
01033	Conturi la trezorerie, casa in lei. (ct.510+5121+5125+ 5131+5141+5151+5153+5161+5171+5201+5211+ 5212+5213+523+5251+5252+5253+526+527+528 +5291+5292+5293+5294+5299+5311+550+551+552 +555+557+5581+5582+5591+5601+5602+561+562 +5711+5712+5713+5714+5741+5742+5743+5744)	1.000.764	1.211.392
01035	Conturi la institutii de credit, BNR, casa in valuta(ct.5112+5121+ 5124+5125+5131+5132+5141+5142+5151+ 5152+5153+5161+5162+5171+5172+ 5314+5411+5412+550+5601+5602 +5583+5592)	10.873	11.173
01040	Total disponibilitati si alte valori (rd.33+33.1+35+35.1)	1.011.637	1.222.565



COD	DENUMIRE INDICATORI	SOLD LA INCEPUTUL PERIOADEI	SOLD LA SFARSITUL PERIOADEI
01045	7.TOTAL ACTIVE CURENTE (rd.19+30+31+40+ 41+41.1+42)	2.898.073	3.550.048
01046	8.TOTAL ACTIVE (rd.15+45)	12.480.699	13.128.065
01055	3.Provizioane (ct.151)	628.000	628.000
01058	TOTAL DATORII NECURENTE (rd.52+54+55)	628.000	628.000
01060	1.Datorii comerciale, avansuri si alte decontari (ct.401+403+404+405+408+ 419+462+473+481+482+483+269+509+ 5128) din care:	170.736	170.736
01062	2.Datorii catre bugete (ct.431+437+440+441+442+443+444+446+ 448+455+467+468+469+470+471+472+473+474+475+ +476+477+478+479+480) din care:	697.795	701.302
01063	Contributii sociale(ct.431+437)	42.059	45.667
01065	3.Datorii din operatiuni cu Fonduri externe nerambursabile si fonduri de la buget, alte datorii catre alte organisme internationale (ct.450+451+452+453+454+455+ +456+457+458+459+460+461+462+463+ 464+465+466+467+468+469+470+471+472+ 473+474+475+476+477+478+479+480+481+ 482+483+484+485+486+487+488+489+490+ 491+492+493+494+495+496+497+498+499+ 500)	78.345	78.345
01072	6.Salariile angajatilor (ct.421+423+426+427+428+429+430+431+ 432+433+434+435+436+437+438+439+440+ 441+442+443+444+445+446+447+448+449+ 450)	77.728	97.055
01078	10.TOTAL DATORII CURENTE (rd.60+62+65+70+71+72+73+74+75)	1.024.604	1.047.438
01079	11.TOTAL DATORII (rd.58+78)	1.652.604	1.675.438
01080	12.ACTIVE NETE = TOTAL ACTIVE - TOTAL DATORII = CAPITALURI PROPRII (rd.80=rd.46-79=rd.90)	10.828.095	11.452.627
01084	1.Rezerve, fonduri (ct.100+101+102+103+104+105+106+ 132+133+135+139+1392+ 1393+1394+1396+1399)	7.702.881	7.702.881
01085	2.Rezultatul reportat (ct.117-sold creditor)	3.413.390	3.125.214
01087	4.Rezultatul patrimonial al exercitiului (ct.121-sold creditor)		624.532
01088	5.Rezultatul patrimonial al exercitiului (ct121- sold debtor)	288.176	
01090	6.TOTAL CAPITALURI PROPRII (rd.84+85-86+87-88)	10.828.095	11.452.627

Conducatorul institutiei


Conducatorul compartimentului
financiar- contabil


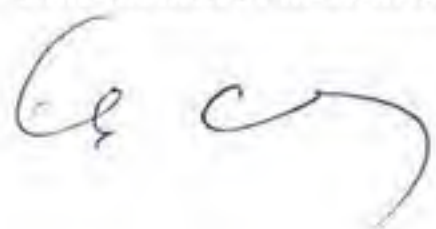
CONTUL DE REZULTAT PATRIMONIAL

31.03.2012


pag.: 1 - lei -

COD	DENUMIRE INDICATORI	An precedent	An curent
02002	Venituri din impozite, taxe, contributii de asigurari si alte venituri ale bugetelor (ct.730+731+732+733+734+735+736+739+745+746+750+751)	984.351	1.282.770
02003	Venituri din activitati economice (ct.701+702+703+704+705+706+707+708 +/- 709)	81.744	47.585
02004	Finantari, subventii, transferuri, alocatii bugetare cu destinatie speciala (ct.770+771+772+773+774+775+776+778+779)	48.110	62.498
02005	Alte venituri operationale (ct.714+718+719+721+722+781)	45.900	46.147
02006	TOTAL VENITURI OPERATIONALE (rd.02+03+04+05)	1.160.105	1.439.000
02008	Salarii si contributiile sociale aferente angajatilor (ct.641+642+645+646+647)	356.836	369.255
02009	Subventii si transferuri (ct.670+671+672+673+674+675+676+677+678+679)	70.334	142.118
02010	Stocuri, consumabile, lucrari si servicii executate de terti (ct.601+602+603+606+607+608+609+610+611+612+613+614+622+623+624+626+627+628+629)	237.814	214.028
02011	Cheltuieli de capital, amortizari si provizioane (ct.681+682+689)	54.602	89.067
02013	TOTAL CHELTUIELI OPERATIONALE (RD.08+09+10+11+12)	719.586	814.468
02015	- EXCEDENT (rd.06-rd.13)	440.519	624.532
02023	-EXCEDENT (rd.15+20-16-21)	440.519	624.532
02031	- EXCEDENT (rd.23+28-24-29)	440.519	624.532

Conducatorul institutiei




Conducatorul compartimentului
financiar- contabil




SITUATIA FLUXURILOR DE TREZORERIE

31.03.2012

pag.: 1 - lei -

COD	DENUMIRE INDICATORI	Total	Casa in valuta	Alte disponibilitati
04002	1. Incasari	300		300
04004	3. Numerar net din activitatea operationala (rd.02-rd.03)	300		300
04013	IV CRESTEREA (DESCRESTEREA) NETA DE NUMERAR SI ECHIVALENT DE NUMERAR (rd.04+rd.08+rd.12)	300		300
04014	V NUMERAR SI ECHIVALENT DE NUMERAR LA INCEPUTUL PERIOADEI	10.873		10.873
04017	VI NUMERAR SI ECHIVALENT DE NUMERAR LA FINELE PERIOADEI(rd.13+14+15-16)	11.173		11.173

Conducatorul institutiei



Conducatorul compartimentului
financiar- contabil



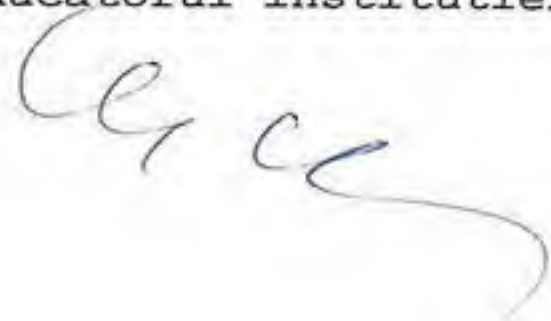

DISPONIBIL DIN MIJLOACE CU DESTINATIE SPECIALA

31.03.2012

- lei -

DENUMRE INDICATORI	COD	DISPONIBIL LA INCEPUTUL ANULUI	INCASARI	PLATI	DISPONIBIL LA SFARSITUL PERIOADEI
TOTAL (rd.02 la 15)	05001	10.873	300		11.173
- Garantii materiale retinute gestiona- rilor conform Legii nr.22/1969 (ct. 550/analitic distinct)	05003	10.873	300		11.173

Conducatorul institutiei,

Conducatorul compartimentului
financiar-contabil

PRIMARIA MOSNA

anexa 3

cons.100%

SITUATIA FLUXURILOR DE TREZORERIE



la data de 31.03.2012

Cod 03

pagina 1

DENUMIREA INDICATORULUI	Cod rand	Total	Casa ct.5311		Finantare ct.7702				conturi	Alte conturi
A	B	1	2	3	4	5	6	7	8	9
I.NUMERAR DIN ACTIVITATATEA OPERATIONALA	01									
1.Incasari	02	1.243.232	240.303		0					1.002.929
2.Plati	03	918.521	240.303		630.774					678.218
3.Numerar net din activitatea operationala (rd.02-rd.03)	04	324.711	0	0	630.774	0	0	0	0	324.711
II.NUMERAR DIN ACTIVITATATEA DE INVESTITII	05									
1.Incasari	06	16.000			0					16.000
2.Plati	07	130.083			94.103					130.083
3.Numerar net din activitatea operationala (rd.06-rd.07)	08	-114.083	0	0	94.103	0	0	0	0	-114.083
III.NUMERAR DIN ACTIVITATATEA DE FINANTARE	09									
1.Incasari	10	0			0					0
2.Plati	11	0			0					0
3.Numerar net din activitatea operationala (rd.10-rd.11)	12	0			0				0	0
IV.CRESTEREA (DESCRESTEREA) NETA DE NUMERAR SI ECHIVA- LENT DE NUMERAR(rd.04+08+12)	13	210.628	0	0	724.877	0	0	0	0	210.628
V.NUMERAR SI ECHIVALENT DE NUMERAR LA INCEPUTUL ANULUI	14	1.000.764			0					1.000.764
VI.NUMERAR SI ECHIVALENT DE NUMERAR LA SFARSITUL PERIOADEI (rd.13+rd.14), din care:	15	1.211.392	0	0	724.877	0	0	0	0	1.211.392

Conducatorul institutiei


Conducatorul compartimentului
financiar contabil



Viza Trezorerie



SITUATIA FLUXURILOR DE TREZORERIE

la data de 31.03.2012

Cod 03

pagina 2

DENUMIREA INDICATORULUI	Cod rand	TOTAL	5211	5221	5213	5291	5292	552	Alte
A	B	1	2	3	4	5	6	7	8
I.NUMERAR DIN ACTIVITATATEA OPERATIONALA	01								
1.Incasari	02	1.002.929	924.222	0	0	8.814	0	14.700	55.193
2.Plati	03	678.218	630.774	0	0	8.814	0	14.700	23.930
3.Numerar net din activitatea operationala (rd.02-rd.03)	04	324.711	293.448	0	0	0	0	0	31.263
II.NUMERAR DIN ACTIVITATATEA DE INVESTITII	05								
1.Incasari	06	16.000	0	0	0	0	0	0	16.000
2.Plati	07	130.083	94.103	0	0	0	0	0	35.980
3.Numerar net din activitatea operationala (rd.06-rd.07)	08	-114.083	-94.103	0	0	0	0	0	-19.980
III.NUMERAR DIN ACTIVITATATEA DE FINANTARE	09								
1.Incasari	10	0	0	0	0	0	0	0	0
2.Plati	11	0	0	0	0	0	0	0	0
3.Numerar net din activitatea operationala (rd.10-rd.11)	12	0	0	0	0	0	0	0	0
IV.CRESTEREA (DESCRESTEREA) NETA DE NUMERAR SI ECHIVA- LENT DE NUMERAR(rd.04+08+12)	13	210.628	199.345	0	0	0	0	0	11.283
V.NUMERAR SI ECHIVALENT DE NUMERAR LA INCEPUTUL ANULUI	14	1.000.764	0	0	872.981	0	0	0	127.783
VI.NUMERAR SI ECHIVALENT DE NUMERAR LA SFARSITUL PERIOADEI (rd.13+rd.14), din care:	15	1.211.392	199.345	0	872.981	0	0	0	139.066

Conducatorul institutiei

Conducatorul compartimentului
financiar contabil

Vizat
Trezorerie

PRIMARIA MOSNA

Anexa 3

consolidat 100 %

SITUATIA FLUXURILOR DE TREZORERIE




la data de 31.03.2012

Cod 03

pagina 3

DENUMIREA INDICATORULUI	Cod rand	TOTAL	561	562	553	515	516	5212	Alte
A	B	1	2	3	4	5	6	7	8
I.NUMERAR DIN ACTIVITATATEA OPERATIONALA	01								
1.Incasari	02	55.193	15.036	40.157	0	0	0	0	0
2.Plati	03	23.930	13.226	10.704	0	0	0	0	0
3.Numerar net din activitatea operationala (rd.02-rd.03)	04	31.263	1.810	29.453	0	0	0	0	0
II.NUMERAR DIN ACTIVITATATEA DE INVESTITII	05								
1.Incasari	06	16.000	16.000	0	0	0	0	0	0
2.Plati	07	35.980	15.980	20.000	0	0	0	0	0
3.Numerar net din activitatea operationala (rd.06-rd.07)	08	-19.980	20	-20.000	0	0	0	0	0
III.NUMERAR DIN ACTIVITATATEA DE FINANTARE	09								
1.Incasari	10	0	0	0	0	0	0	0	0
2.Plati	11	0	0	0	0	0	0	0	0
3.Numerar net din activitatea operationala (rd.10-rd.11)	12	0	0	0	0	0	0	0	0
IV.CRESTEREA (DESCRESTEREA) NETA DE NUMERAR SI ECHIVA- LENT DE NUMERAR(rd.04+08+12)	13	11.283	1.830	9.453	0	0	0	0	0
V.NUMERAR SI ECHIVALENT DE NUMERAR LA INCEPUTUL ANULUI	14	127.783	0	127.783	0	0	0	0	0
VI.NUMERAR SI ECHIVALENT DE NUMERAR LA SFARSITUL PERIOADEI (rd.13+rd.14), din care:	15	139.066	1.830	137.236	0	0	0	0	0

Conducatorul institutiei


Conducatorul compartimentului
financiar contabil

Vizat
Trezorerie


PRIMARIA MOSNA

Anexa 3
consolidat 100 %SITUATIA FLUXURILOR DE TREZORERIE
la data de 31.03.2012

Cod 03

pagina 4

DENUMIREA INDICATORULUI	Cod rand	TOTAL	560	550.02	550.04	550.05	550.06	550.10	ALTE
A	B	1	2	3	4	5	6	7	8
I.NUMERAR DIN ACTIVITATATEA OPERATIONALA	01								
1.Incasari	02	0	0	0	0	0	0	0	0
2.Plati	03	0	0	0	0	0	0	0	0
3.Numerar net din activitatea operationala (rd.02-rd.03)	04	0	0	0	0	0	0	0	0
II.NUMERAR DIN ACTIVITATATEA DE INVESTITII	05								
1.Incasari	06	0	0	0	0	0	0	0	0
2.Plati	07	0	0	0	0	0	0	0	0
3.Numerar net din activitatea operationala (rd.06-rd.07)	08	0	0	0	0	0	0	0	0
III.NUMERAR DIN ACTIVITATATEA DE FINANTARE	09								
1.Incasari	10	0	0	0	0	0	0	0	0
2.Plati	11	0	0	0	0	0	0	0	0
3.Numerar net din activitatea operationala (rd.10-rd.11)	12	0	0	0	0	0	0	0	0
IV.CRESTEREA (DESCRESTEREA) NETA DE NUMERAR SI ECHIVA- LENT DE NUMERAR(rd.04+08+12)	13	0	0	0	0	0	0	0	0
V.NUMERAR SI ECHIVALENT DE NUMERAR LA INCEPUTUL ANULUI	14	0	0	0	0	0	0	0	0
VI.NUMERAR SI ECHIVALENT DE NUMERAR LA SFARSITUL PERIOADEI (rd.13+rd.14), din care:	15	0	0	0	0	0	0	0	0

Conducatorul institutiei

Conducatorul compartimentului
financiar contabilVizat
Trezorerie

PRIMARIA MOSNA

Anexa 3

consolidat 100 %

SITUATIA FLUXURILOR DE TREZORERIE

la data de 31.03.2012

Cod 03

pagina 5

DENUMIREA INDICATORULUI	Cod rand	TOTAL	550.11	550.12	550.13	550.14			ALTE
A	B	1	2	3	4	5	6	7	8
I.NUMERAR DIN ACTIVITATATEA OPERATIONALA	01								
1.Incasari	02	0	0	0	0	0	0	0	0
2.Plati	03	0	0	0	0	0	0	0	0
3.Numerar net din activitatea operationala (rd.02-rd.03)	04	0	0	0	0	0	0	0	0
II.NUMERAR DIN ACTIVITATATEA DE INVESTITII	05								
1.Incasari	06	0	0	0	0	0	0	0	0
2.Plati	07	0	0	0	0	0	0	0	0
3.Numerar net din activitatea operationala (rd.06-rd.07)	08	0	0	0	0	0	0	0	0
III.NUMERAR DIN ACTIVITATATEA DE FINANTARE	09								
1.Incasari	10	0	0	0	0	0	0	0	0
2.Plati	11	0	0	0	0	0	0	0	0
3.Numerar net din activitatea operationala (rd.10-rd.11)	12	0	0	0	0	0	0	0	0
IV.CRESTEREA (DESCRESTEREA) NETA DE NUMERAR SI ECHIVA- LENT DE NUMERAR(rd.04+08+12)	13	0	0	0	0	0	0	0	0
V.NUMERAR SI ECHIVALENT DE NUMERAR LA INCEPUTUL ANULUI	14	0	0	0	0	0	0	0	0
VI.NUMERAR SI ECHIVALENT DE NUMERAR LA SFARSITUL PERIOADEI (rd.13+rd.14), din care:	15	0	0	0	0	0	0	0	0

Conducatorul institutiei

Conducatorul compartimentului
financiar contabilVizat
Trezorerie

ROMANIA
JUDETUL SIBIU
PRIMARIA COMUNEI MOSNA
CF 4406240


NOTA EXPLICATIVA

Cu privire la sumele raportate in darea de seama de luna la data de 31.03.2012

Primaria Comunei Mosna jud Sibiu prin prezenta adresa va comunica urmatoarele date mentionate in bilant la data de 31.03.2012 neexistind o crestere semnificativa a acestora raportate dupa cum urmeaza:

- la randu 22 Creante comerciale si avansuri in suma de 774363 contine contul 4481 rate locuinte in valoare de 641953 suma de 132410 din contul 4611
- la randu 63 Datoriile institutiilor publice catre bugete in suma de 701302 contine contul 4481 rate locuinte in valoare de 641953 iar diferenta de 59349 lei reprezinta conturile 431,437,444 neexistind cersteri semnificative a acestora.
- la randu 63.1 Contributii sociale in suma de 45667 sunt sume de datorat aferente lunii martie 2012
- la randu 72 Salariile angajatilor s-a inregistrat suma de 97055 lei aferenta salariilor lunii martie 2012

Primar,
Roba Eugen



Contabil,
Plotuna Liliana


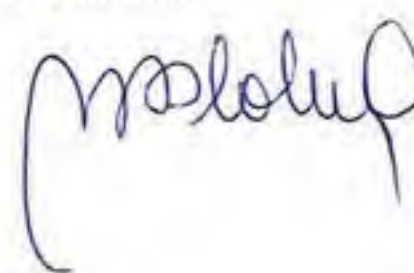
Situatia activelor si datoriilor institutiilor publice
din administratia locala
31.03.2012

pag.: 1 - lei -

COD	DENUMIRE INDICATORI	Sold la inceputul anului	Sold la sfarsitul perioadei
18005	Disponibilitati in lei ale institutiilor publice locale si ale institutiilor publice de subordonare locala, la trezorerii (ct.510+5121+5125+5151+5161 +5171+5211+528+5292+5294+5299+550+551+ 552+553+554+555+556+558+560+561+562) din care:		
18008	Total (in baze cash) (rd.04+05)	127.783	338.411
18010	Total (in baze accrual)(rd.08+09)	127.783	338.411
18011	Excedentele cumulate ale bugetelor locale (ct.5212+5213)	127.783	338.411
18013	Total (in baze cash)(rd.11+12)	872.981	872.981
18015	Total (in baze accrual)(rd.13+14)	872.981	872.981
18032	Disponibilitati ale institutiilor publice locale si ale institutiilor de subordo- nare locala la institutiilor de credit rezidente (ct.5121+5124+5125+5131+5132 +5151+5152+5161+5162+5171+5172+550+ 5601) din care:	872.981	872.981
18036	Total (in baze cash)(rd.32+35)	10.873	11.173
18038	Total (in baze accrual) (rd.36+37)	10.873	11.173
18131	Actiuni necotate detinute de autoritatile locale la operatorii economici (ct.2602-2961)(S11)	10.873	11.173
18134	Total (la valoarea contabila neta (la valoarea de intrare mai putin ajustarile cumulate pentru pierderea de valoare)(rd.131+132+133)	15.600	15.600
18165	Creante comerciale curente legate de livrari de bunuri si servicii de catre autoritatile locale sau de institutii subordonate acestora(ct.232+234+409+ 4111+4118+413+418+4611-4911-4961). Total(rd.166+167+168+172)din care de la:	15.600	15.600
18166	-de la populatie	688.994	774.363
18176	I.Creante ale bugetului local (ct.464- 497). Total (rd.177+178+179+183), din care:	688.994	774.363
18177	- de la populatie	299.267	654.710
18178	- de la operatori economici (S11)	217.766	372.860
18185	Total creante (rd.176+184)	81.501	281.850
18203	I.Sume datorate tertilor reprezentand garantii si cautiuni aflate in conturile institutiilor publice (ct.4281+462).Total (rd.204+205+206) din care:	299.267	654.710
18204	- salariatilor (S143)	10.873	11.173
18331	Datoriile institutiilor publice din administratia locala catre bugete	10.873	11.173

COD	DENUMIRE INDICATORI	Sold la inceputul anului	Sold la sfarsitul perioadei
18332	(ct.4423+431+437+4428+444+446+4481) Salariile angajatilor	697.795	701.302
18335	(ct.421+423+426+4271+4273+4281) Total (rd.331+332+333+334)	77.728 775.523	97.055 798.357
18341	Avansuri primite de institutii publice - beneficieri finali - reprezentand prefinantare pentru proiecte finantate din fonduri externe nerambursabile postaderare (ct.4585)	78.345	78.345

Conducatorul institutiei


Conducatorul compartimentului
financiar- contabil


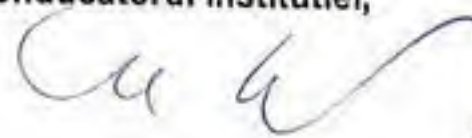

Capi- tol	Sub- capi- tol	Pa- ra- graf	Gru- pa / Titlu	Ar- ti- col	Ali- ne- at	Denumire indicator	Prevederi bugetare anuale aprobrate la finele perioadei de raportare	Prevederi bugetare trimestriale cumulate	Drepturi constatate			Incasari realizate	Stingeri pe alte cai decat incasari	Pag.	1	- lei-
									Total, din care:	din anii precedenti	din anul curent					
A						B	1	2	3=4+5	4	5	6	7	8=3-6-7		
0001	02					TOTAL VENITURI-BUGET LOCAL	3.253.310	1.004.440	1.578.931	299.267	1.279.664	924.222				654.710
0002						I. VENITURI CURENTE	3.193.310	968.440	1.545.433	299.267	1.246.166	890.724				654.710
0003						A. VENITURI FISCALE	3.077.310	939.440	1.273.830	160.835	1.112.995	827.667				446.164
0004						A1. IMPOZIT PE VENIT, PROFIT SI CASTIGURI DIN CAPITAL	982.410	296.940	314.331		314.331	314.331				
0300	02					A1.2 IMPOZIT PE VENIT, PROFIT SI CASTIGURI DIN CAPITAL DE LA PERSOANE FIZICE	982.410	296.940	314.331		314.331	314.331				
0302						IMPOZIT PE VENIT			2.989		2.989	2.989				
	18					Impozitul pe veniturile din transferul proprietatilor imobiliare din patrimoniul personal			2.989		2.989	2.989				
0402						COTE SI SUME DEFALCATE DIN IMPOZITUL PE VENIT	982.410	296.940	311.342		311.342	311.342				
0402	01					Cote defalcate din impozitul pe venit	88.410	33.510	24.780		24.780	24.780				
	04					Sume alocate din cotele defalcate din impozitul pe venit pentru echilibrarea bugetelor locale	894.000	263.430	286.562		286.562	286.562				
0700	02					A3 IMPOZITE SI TAXE PE PROPRIETATE	226.000	167.000	480.758	132.186	348.572	96.602				384.156
0702						IMPOZITE SI TAXE PE PROPRIETATE	226.000	167.000	480.758	132.186	348.572	96.602				384.156
	01					Impozit si taxa pe cladiri	116.000	86.000	296.580	64.875	231.705	37.834				258.746
		01				Impozit pe cladiri de la persoane fizice	49.000	39.000	59.943	12.176	47.767	27.832				32.111
0702	01	02				Impozit si taxa pe cladiri de la persoane juridice	67.000	47.000	236.637	52.699	183.938	10.002				226.635
0702	02					Impozit si taxa pe teren	108.500	79.500	181.907	67.311	114.596	57.461				124.446
		01				Impozit pe terenuri de la persoane										

						Pag. 2 - lei-								
Capi- tol	Sub- capi- tol	Pa- ra- graf	Gru- pa / Titlu	Ar- ti- col	Ali- ne- at	Denumire indicator	Prevederi bugetare anuale aprobrate la finele perioadei de raportare	Prevederi bugetare trimestriale cumulate	Drepturi constatate			Incasari realizate	Stingeri pe alte cai decat incasari	Drepturi constatate de incasat
									Total, din care:	din anii precedenti	din anul curent			
A						B	1	2	3=4+5	4	5	6	7	8=3-6-7
0702	02	02				fizice	29.000	20.000	40.705	12.319	28.386	15.527		25.178
						Impozit si taxa pe teren de la persoane								
0702	02	03				juridice	2.500	2.500	18.380	13.491	4.889	1.894		16.486
						Impozitul pe terenul extravilan	77.000	57.000	122.822	41.501	81.321	40.040		82.782
	50					Alte impozite si taxe pe proprietate	1.500	1.500	2.271		2.271	1.307		964
1000	02					A4 IMPOZITE SI TAXE PE BUNURI SI SERVICII	1.868.900	475.500	478.741	28.649	450.092	416.734		62.008
1102						SUME DEFALCATE DIN TVA	1.821.400	437.000	393.619		393.619	393.619		
	02					Sume defalcate din taxa pe valoarea								
						adaugata pentru finantarea cheltuie-								
						lilor descentralizate la nivelul								
						comunelor,oraselor, municipiilor,								
1102	05					sectoarelor si Municipiului Bucuresti	1.411.000	337.000	293.619		293.619	293.619		
						Sume defalcate din taxa pe valoarea								
	2	06				adaugata pentru drumuri	72.400							
						Sume defalcate din taxa pe valoarea								
						adaugata pentru echilibrarea bugetelor								
1602						locale	338.000	100.000	100.000		100.000	100.000		
						TAXE PE UTILIZAREA BUNURILOR,								
						AUTORIZAREA UTILIZARII BUNURILOR								
						SAU PE DESFASURAREA DE ACTIVITATI	47.500	38.500	85.122	28.649	56.473	23.115		62.008
1602	02					Impozit pe mijloacele de transport	46.000	37.000	83.524	28.618	54.906	21.942		61.583
		01				Impozit pe mijloacele de transport								
						detinute de persoane fizice*)	39.000	30.000	74.709	27.595	47.114	20.161		54.548
1602	02	02				Impozit pe mijloace de transport								
						detinute persoane de juridice*)	7.000	7.000	8.815	1.023	7.792	1.781		7.035
1602	03					Taxe si tarife pentru eliberarea de								

						Pag. 3 - lei-								
Capi- tol	Sub- capi- tol	Pa- ra- graf	Gru- pa / Titlu	Ar- ti- col	Ali- ne- at	Denumire indicator	Prevederi bugetare anuale aprobrate la finele perioadei de raportare	Prevederi bugetare trimestriale cumulate	Drepturi constatate			Incasari realizate	Stingeri pe alte cai decat incasari	Drepturi constatate de incasat
									Total, din care:	din anii precedenti	din anul curent			
A						B	1	2	3=4+5	4	5	6	7	8=3-6-7
1602	50					licente si autorizatii de functionare	1.500	1.500	1.453	31	1.422	1.028		425
						Alte taxe pe utilizarea bunurilor, autorizarea utilizarii bunurilor sau pe desfasurare de activitati			145		145	145		
2900	02					C. VENITURI NEFISCALE	116.000	29.000	271.603	138.432	133.171	63.057		208.546
3000						C1. VENITURI DIN PROPRIETATE	8.000	2.000	11.814	3.461	8.353	4.401		7.413
3002						VENITURI DIN PROPRIETATE	8.000	2.000	11.814	3.461	8.353	4.401		7.413
	05					Venituri din concesiuni si inchirieri	8.000	2.000	11.814	3.461	8.353	4.401		7.413
3300	02					C2. VANZARI DE BUNURI SI SERVICII	108.000	27.000	259.789	134.971	124.818	58.656		201.133
3402						VENITURI DIN TAXE ADMINISTRATIVE, ELIBERARI PERMISE			481		481	481		
3402	02					Taxe extrajudiciare de timbru			481		481	481		
3502						AMENZI, PENALITATI SI CONFISCARI			119.515	112.765	6.750	7.993		111.522
	01					Venituri din amenzi si alte sanctiuni aplicate potrivit dispozitiilor legale			119.515	112.765	6.750	7.993		111.522
3602						DIVERSE VENITURI	108.000	27.000	139.793	22.206	117.587	50.182		89.611
	06					Taxe speciale	108.000	27.000	129.731	22.206	107.525	40.120		89.611
	50					Alte venituri			10.062		10.062	10.062		
3702	03					Varsaminte din sectiunea de functionare pentru finantarea sectiunii de dezvoltare a bugetului local(cu semnul minus)	-662.400	-268.000	-110.103		-110.103	-110.103		
3702	04					Varsaminte din sectiunea de functionare	662.400	268.000	110.103		110.103	110.103		
4100	02					IV. SUBVENTII	60.000	36.000	33.498		33.498	33.498		
4200						SUBVENTII DE LA ALTE NIVELE ALE ADMINISTRATIEI PUBLICE	60.000	36.000	33.498		33.498	33.498		
4202						SUBVENTII DE LA BUGETUL DE STAT	60.000	36.000	33.498		33.498	33.498		

Pag. 4 - lei-														
Capi- tol	Sub- capi- tol	Pa- ra- graf	Gru- pa / Titlu	Ar- ti- col	Ali- ne- at	Denumire indicator	Prevederi bugetare anuale aprobrate la finele perioadei de raportare	Prevederi bugetare trimestriale cumulate	Drepturi constatate			Incasari realizate	Stingeri pe alte cai decat incasari	Drepturi constatate de incasat
									Total, din care:	din anii precedenti	din anul curent			
A						B	1	2	3=4+5	4	5	6	7	8=3-6-7
4202	34					Subventii pentru acordarea ajutorului pentru incalzirea locuintei cu lemne, carbuni,combustibili petrolieri	60.000	36.000	33.498		33.498	33.498		

Conducatorul institutiei,


Conducatorul compartimentului
financiar-contabil


TOTAL JUDET

CONTUL DE EXECUTIE AL BUGETULUI LOCAL - CHELTUIELI
31.03.2012

Pag. 1 - lei-

Capi- tol	Sub- capi- tol	Pa- ra- graf	Gru- pa / Titlu	Ar- ti- col	Ali- ne- at	Denumire indicator	Credite de angajament	Credite bugetare		Angajamente bugetare	Angajamente legale	Plati efectuate	Pag. 1 - lei-	
								anuale aprobate la finele perioadei de raportare	trimestriale cumulate				Angajamente legale de platit	Cheltuieli efective
A						B	1	2	3	4	5	6	7=5-6	8
5002						TOTAL CHELTUIELI								
						TOTAL CHELTUIELI		3.791.310	1.542.440	3.619.190	868.297	724.877	143.420	766.706
5100														
02						Partea I-a SERVICII PUBLICE GENERALE		883.380	201.290	711.260	213.891	174.535	39.356	191.321
5102						AUTORITATI PUBLICE SI ACTIUNI EXTERNE								
						AUTORITATI PUBLICE SI ACTIUNI EXTERNE		711.260	201.290	711.260	213.891	174.535	39.356	191.321
	01					Autoritati executive si legislative		711.260	201.290	711.260	213.891	174.535	39.356	191.321
		03				Autoritati executive		711.260	201.290	711.260	213.891	174.535	39.356	191.321
5402						ALTE SERVICII PUBLICE GENERALE		711.260	201.290	711.260	213.891	174.535	39.356	191.321
						ALTE SERVICII PUBLICE GENERALE		172.120						
	05					Fond de rezerva bugetara la dispozitia autoritatilor locale		172.120						
6000														
02						Partea II-a APARARE, ORDINE PUBLICA SI SIGURANTA NATIONALA		14.300	5.400	14.300	1.140	1.140		2.102
6102						ORDINE PUBLICA SI SIGURANTA NATIONALA								
						ORDINE PUBLICA SI SIGURANTA NATIONALA		14.300	5.400	14.300	1.140	1.140		2.102
	05					Protectie civila si protectia contra incendiilor (protectie civila nonmilitara)		14.300	5.400	14.300	1.140	1.140		2.102
6500														
02						Partea III-a CHELTUIELI SOCIAL-CULTURALE		1.636.290	572.500	1.636.290	541.466	440.972	100.494	454.532
6502						INVATAMANT								
						INVATAMANT		1.336.290	408.300	1.336.290	444.974	344.480	100.494	341.868
						Invatamant prescolar si primar		522.730	139.500	522.730	149.063	109.148	39.915	109.995
	01					Invatamant prescolar		164.780	38.500	164.780	49.361	37.993	11.368	30.923

Capi- tol	Sub- capi- tol	Pa- ra- graf	Gru- pa / Titlu	Ar- ti- col	Ali- ne- at	Denumire indicator	Credite de angajament	Credite bugetare		Angajamente bugetare	Angajamente legale	Plati efectuate	Angajamente legale de platit	- lei-
A						B	1	anuale aprobate la finele perioadei de raportare	trimestriale cumulate	4	5	6	7=5-6	8
6502	02					Invatamant primar		357.950	101.000	357.950	99.702	71.155	28.547	79.072
	04					Invatamant secundar		813.560	268.800	813.560	295.911	235.332	60.579	231.873
	01					Invatamant secundar inferior		813.560	268.800	813.560	295.911	235.332	60.579	231.873
6602						SANATATE								
						SANATATE								
	50					Alte cheltuieli in domeniul sanatatii		30.000	30.000	30.000				7.717
	50					Alte institutii si actiuni sanitare		30.000	30.000	30.000				7.717
6702						CULTURA, RECREERE SI RELIGIE		30.000	30.000	30.000				7.717
						CULTURA, RECREERE SI RELIGIE								
	03					Servicii culturale		96.000	63.000	96.000	39.000	39.000		45.670
	07					Camine culturale		81.000	52.000	81.000	29.000	29.000		32.167
	05					Servicii recreative si sportive		81.000	52.000	81.000	29.000	29.000		32.167
	01					Sport		5.000	1.000	5.000				3.503
	03					Intretinere gradini publice, parcuri		4.000	1.000	4.000				811
						zone verzi, baze sportive si de agrement								
6702	06					Servicii religioase		1.000		1.000				2.692
6802						ASIGURARI SI ASISTENTA SOCIALA		10.000	10.000	10.000	10.000	10.000		10.000
						ASIGURARI SI ASISTENTA SOCIALA								
	05					Asistenta sociala in caz de boli si		174.000	71.200	174.000	57.492	57.492		59.277
						invaliditati								
6802	05	02				Asistenta sociala in caz de invaliditate		75.000	34.000	75.000	22.950	22.950		22.950
	15					Prevenirea excluderii sociale		75.000	34.000	75.000	22.950	22.950		22.950
		01				Ajutor social		60.000	36.000	60.000	33.498	33.498		33.498
	50					Alte cheltuieli in domeniul asigurarilor		60.000	36.000	60.000	33.498	33.498		33.498
						si asistentei sociale								
7000								39.000	1.200	39.000	1.044	1.044		2.829

Capi- tol	Sub- capi- tol	Pa- ra- graf	Gru- pa / Titlu	Ar- ti- col	Ali- ne- at	Denumire indicator	Credite de angajament	Credite bugetare		Angajamente bugetare	Angajamente legale	Plati efectuate	Angajamente	Cheltuieli
								anuale aprobrate la finele perioadei de raportare	trimestriale cumulate				legale de platit	
A						B	1	2	3	4	5	6	7=5-6	8
7000	02					Partea IV-a SERVICII SI DEZVOLTARE PUBLICA, LOCUINTE, MEDIU SI APE		929.940	637.250	929.940	64.778	61.208	3.570	67.912
7002						LOCUINTE, SERVICII SI DEZVOLTARE PUBLICA LOCUINTE, SERVICII SI DEZVOLTARE PUBLICA		806.940	595.250	806.940	48.083	44.513	3.570	40.213
	05					Alimentare cu apa si amenajari hidrotehnice		653.000	538.000	653.000	20.000	20.000		9.557
		01				Alimentare cu apa		653.000	538.000	653.000	20.000	20.000		4.390
		02				Amenajari hidrotehnice								5.167
	06					Iluminat public si electrificari rurale		89.000	41.000	89.000	10.344	10.344		10.344
	50					Alte servicii in domeniile locuintelor, serviciilor si dezvoltarii comunale		64.940	16.250	64.940	17.739	14.169	3.570	20.312
7402						PROTECTIA MEDIULUI PROTECTIA MEDIULUI		123.000	42.000	123.000	16.695	16.695		27.699
	05					Salubritate si gestiunea deseurilor		108.000	27.000	108.000	16.695	16.695		16.695
		02				Colectarea, tratarea si distrugerea deseurilor		108.000	27.000	108.000	16.695	16.695		16.695
7402	06					Canalizarea si tratarea apelor reziduale		15.000	15.000	15.000				11.004
8000														
	02					Partea V-a ACTIUNI ECONOMICE AGRICULTURA, SILVICULTURA, SI VANATOARE		327.400	126.000	327.400	47.022	47.022		50.839
8302						AGRICULTURA, SILVICULTURA, SI VANATOARE		65.000	31.000	65.000				
8302						AGRICULTURA, SILVICULTURA, SI VANATOARE		65.000	31.000	65.000				
8302	03					Agricultura		65.000	31.000	65.000				
		30				Alte cheltuieli in domeniul agriculturii		65.000	31.000	65.000				
8402						TRANSPORTURI TRANSPORTURI		252.400	85.000	252.400	37.179	37.179		40.996

Pag. 4 - lei-														
Capi- tol	Sub- capi- tol	Pa- ra- graf	Gru- pa / Titlu	Ar- ti- col	Ali- ne- at	Denumire indicator	Credite de angajament	Credite bugetare		Angajamente bugetare	Angajamente legale	Plati efectuate	Angajamente legale de platit	Cheltuieli efective
								anuale aprobrate la finele perioadei de raportare	trimestriale cumulate					
A						B	1	2	3	4	5	6	7=5-6	8
8402	03					Transport rutier		232.400	65.000	232.400	24.507	24.507		24.507
	01					Drumuri si poduri		232.400	65.000	232.400	24.507	24.507		24.507
	50					Alte cheltuieli in domeniul transporturilor		20.000	20.000	20.000	12.672	12.672		16.489
8702						ALTE ACTIUNI ECONOMICE								
						ALTE ACTIUNI ECONOMICE		10.000	10.000	10.000	9.843	9.843		9.843
	50					Alte actiuni economice		10.000	10.000	10.000	9.843	9.843		9.843

cei 9

mploie

TOTAL JUDET

DETALIEREA CHELTUIELILOR
- buget local -
31.03.2012

Pag. 5 - lei-

Capi- tol	Sub- capi- tol	Pa- ra- graf	Gru- pa / Titlu	Ar- ti- col	Ali- ne- at	Denumire indicator	Credite de angajament	Credite bugetare		Angajamente bugetare	Angajamente legale	Plati efectuate	Pag. 5 - lei-		
								anuale aprobrate la finele perioadei de raportare	trimestriale cumulate				Angajamente legale de platit	Cheltuieli efective	
A						B	1	2	3	4	5	6	7=5-6	8	
5002						TOTAL CHELTUIELI									
						TOTAL CHELTUIELI		3.791.310	1.542.440	3.619.190	868.297	724.877	143.420	766.706	
01						CHELTUIELI CURENTE		2.687.910	795.440	2.515.790	774.194	630.774	143.420	655.847	
10						TITLUL I CHELTUIELI DE PERSONAL		1.383.980	371.340	1.383.980	481.634	349.014	132.620	363.522	
10 01						Cheltuieli salariale in bani		1.100.900	292.900	1.100.900	379.920	275.524	104.396	287.655	
10 01 01						Salarii de baza		752.400	249.200	752.400	324.957	244.395	80.562	244.235	
10 01 12						Indemnizatii platite unor persoane din afara unitatii		34.400	8.400	34.400	10.516	7.887	2.629	7.887	
5002						10 01 30 Alte drepturi salariale in bani		314.100	35.300	314.100	44.447	23.242	21.205	35.533	
10 03						Contributii		283.080	78.440	283.080	101.714	73.490	28.224	75.867	
10 03 01						Contributii de asigurari sociale de stat		211.700	58.060	211.700	77.553	55.707	21.846	58.104	
5002						10 03 02 Contributii de asigurari de somaj		6.080	1.750	6.080	1.837	1.340	497	1.374	
10 03 03						Contributii de asigurari sociale de sanatate		53.450	15.430	53.450	19.845	14.339	5.506	14.845	
5002						10 03 04 Contributii de asigurari pentru accidente de munca si boli profesionale		3.030	620	3.030	557	403	154	417	
5002						10 03 06 Contributii pentru concedii si indemnizatii		8.820	2.580	8.820	1.922	1.701	221	1.127	
5002						20 TITLUL II BUNURI SI SERVICII		798.810	270.900	798.810	196.068	185.268	10.800	195.833	
20 01						Bunuri si servicii		545.710	190.800	545.710	139.141	139.141		138.906	
20 01 01						Furnituri de birou		16.000	4.000	16.000	3.249	3.249		3.013	
20 01 02						Materiale pentru curatenie		4.400	1.600	4.400	300	300		300	
20 01 03						Incalzit, iluminat si forta motrica		115.000	41.000	115.000	41.000	41.000		41.000	
20 01 05						Carburanti si lubrifianti		30.700	7.800	30.700	4.784	4.784		4.784	
20 01 06						Piese de schimb		18.000	7.000	18.000					

Pag. 6 - lei-														
Capi- tol	Sub- capi- tol	Pa- ra- graf	Gru- pa / Titlu	Ar- ti- col	Ali- ne- at	Denumire indicator	Credite de angajament	Credite bugetare		Angajamente bugetare	Angajamente legale	Plati efectuate	Angajamente legale de platit	Cheltuieli efective
								anuale aprobrate la finele perioadei de raportare	trimestriale cumulate					
A						B	1	2	3	4	5	6	7=5-6	8
5002			20	01	07	Transport		15.000	5.000	15.000	4.476	4.476		4.476
			20	01	08	Posta, telecomunicatii, radio, tv, internet		34.000	8.500	34.000	7.642	7.642		7.642
5002			20	01	09	Materiale si prestari de servicii cu caracter functional		64.000	16.000	64.000	10.344	10.344		10.344
5002			20	01	30	Alte bunuri si servicii pentru intretinere si functionare		248.610	99.900	248.610	67.346	67.346		67.347
5002			20	02		Reparatii curente		10.000	10.000	10.000	8.907	8.907		8.907
			20	04		Medicamente si materiale sanitare		2.000	1.000	2.000				
			20	04	02	Materiale sanitare		2.000	1.000	2.000				
			20	06		Deplasari, detasari, transferari		10.200	2.600	10.200	1.158	1.158		1.158
			20	06	01	Deplasari interne, detasari, transferari		10.200	2.600	10.200	1.158	1.158		1.158
			20	09		Materiale de laborator		2.000	2.000	2.000				
			20	11		Carti, publicatii si materiale documentare		2.000		2.000				
5002			20	12		Consultanta si expertiza		8.000	2.000	8.000	1.860	1.860		1.860
			20	13		Pregatire profesionala		22.000	5.000	22.000				
			20	14		Protectia muncii		9.400	3.100	9.400	750	750		750
			20	19		Contributii ale administratiei publice locale la realizarea unor lucrari si servicii de interes public local, in baza unor conventii sau contracte de asociere		11.500	10.000	11.500	5.755	5.755		5.755
5002			20	30		Alte cheltuieli		176.000	44.400	176.000	38.497	27.697	10.800	38.497
			20	30	01	Reclama si publicitate		4.000	1.000	4.000	868	868		868
			20	30	03	Prime de asigurare non-viata		6.200	3.700	6.200	2.145	2.145		2.145
			20	30	04	Chirii		6.800	1.700	6.800				

Pag. 7 - lei-														
Capi- tol	Sub- capi- tol	Pa- ra- graf	Gru- pa / Titlu	Ar- ti- col	Ali- ne- at	Denumire indicator	Credite de angajament	Credite bugetare		Angajamente bugetare	Angajamente legale	Plati efectuate	Angajamente legale de platit	Cheltuieli efective
								anuale aprobrate la finele perioadei de raportare	trimestriale cumulate					
A						B	1	2	3	4	5	6	7=5-6	8
5002			20	30	09	Executarea silita a creantelor bugetare		2.000	500	2.000				
			20	30	30	Alte cheltuieli cu bunuri si servicii		157.000	37.500	157.000	35.484	24.684	10.800	35.484
			50			TITLUL V FONDURI DE REZERVA		172.120						
			50	04		Fond de rezerva bugetara la dispozitia autoritatilor locale		172.120						
5002			51			TITLUL VI TRANSFERURI INTRE UNITATI ALE ADMINISTRATIEI PUBLICE		81.000	52.000	81.000	29.000	29.000		29.000
5002			51	01		Transferuri curente		17.000	13.000	17.000	13.000	13.000		13.000
			51	01	01	Transferuri catre institutii publice		17.000	13.000	17.000	13.000	13.000		13.000
			51	02		Transferuri de capital		64.000	39.000	64.000	16.000	16.000		16.000
			51	02	29	Alte transferuri de capital catre institutii publice		64.000	39.000	64.000	16.000	16.000		16.000
5002			55			TITLUL VII ALTE TRANSFERURI		33.000	20.000	33.000				
			55	01		A. Transferuri interne		33.000	20.000	33.000				
			55	01	08	Programe PHARE si alte programe cu finantare nerambursabila		33.000	20.000	33.000				
5002			57			TITLUL VIII ASISTENTA SOCIALA		174.000	71.200	174.000	57.492	57.492		57.492
			57	02		Ajutoare sociale		174.000	71.200	174.000	57.492	57.492		57.492
			57	02	01	Ajutoare sociale in numerar		174.000	71.200	174.000	57.492	57.492		57.492
			59			TITLUL IX ALTE CHELTUIELI		45.000	10.000	45.000	10.000	10.000		10.000
			59	01		Burse		35.000		35.000				
			59	12		Sustinerea cultelor		10.000	10.000	10.000	10.000	10.000		10.000
			70			CHELTUIELI DE CAPITAL		1.103.400	747.000	1.103.400	94.103	94.103		110.859
			71			TITLUL X ACTIVE NEFINANCIARE		1.103.400	747.000	1.103.400	94.103	94.103		110.859
			71	01		Active fixe		941.000	687.000	941.000	64.457	64.457		81.213
			71	01	01	Constructii		738.000	563.000	738.000	44.507	44.507		34.867

Capi- tol	Sub- capi- tol	Pa- ra- graf	Gru- pa / Titlu	Ar- ti- col	Ali- ne- at	Denumire indicator	Credite de angajament	Credite bugetare		Angajamente bugetare	Angajamente legale	Plati efectuate	Pag. 8 - lei-	
								anuale aprobrate la finele perioadei de raportare	trimestriale cumulate				Angajamente legale de platit	Cheltuieli efective
A						B	1	2	3	4	5	6	7=5-6	8
5002			71	01	02	Masini, echipamente si mijloace de transport		30.000	20.000	30.000	16.950	16.950		7.146
5002			71	01	03	Mobilier, aparatura birotica si alte active corporale		8.000	3.000	8.000	3.000	3.000		7.301
5002			71	01	30	Alte active fixe (inclusiv reparatii capitale)		165.000	101.000	165.000				31.899
5002			71	03		Reparatii capitale aferente activelor fixe		162.400	60.000	162.400	29.646	29.646		29.646
5100	02					Partea I-a SERVICII PUBLICE GENERALE		883.380	201.290	711.260	213.891	174.535	39.356	191.321
5102						AUTORITATI PUBLICE SI ACTIUNI EXTERNE								
						AUTORITATI PUBLICE SI ACTIUNI EXTERNE		711.260	201.290	711.260	213.891	174.535	39.356	191.321
			01			CHELTUIELI CURENTE		633.260	168.290	633.260	181.245	141.889	39.356	152.573
			10			TITLUL I CHELTUIELI DE PERSONAL		335.160	83.590	335.160	111.492	82.936	28.556	82.820
			10	01		Cheltuieli salariale in bani		268.800	67.000	268.800	88.464	66.348	22.116	66.348
			10	01	01	Salarii de baza		206.900	57.600	206.900	77.015	57.528	19.487	58.461
			10	01	12	Indemnizatii platite unor persoane din afara unitatii		34.400	8.400	34.400	10.516	7.887	2.629	7.887
5102			10	01	30	Alte drepturi salariale in bani		27.500	1.000	27.500	933	933		
			10	03		Contributii		66.360	16.590	66.360	23.028	16.588	6.440	16.472
			10	03	01	Contributii de asigurari sociale de stat		48.800	12.200	48.800	17.017	12.200	4.817	12.159
5102			10	03	02	Contributii de asigurari de somaj		1.200	300	1.200	391	298	93	279
			10	03	03	Contributii de asigurari sociale de sanatate		14.000	3.500	14.000	4.801	3.500	1.301	3.449
5102			10	03	04	Contributii de asigurari pentru								

Pag. 9 - lei-														
Capi- tol	Sub- capi- tol	Pa- ra- graf	Gru- pa / Titlu	Ar- ti- col	Ali- ne- at	Denumire indicator	Credite de angajament	Credite bugetare		Angajamente bugetare	Angajamente legale	Plati efectuate	Angajamente legale de platit	Cheltuieli efective
								anuale aprobrate la finele perioadei de raportare	trimestriale cumulate					
A						B	1	2	3	4	5	6	7=5-6	8
5102			10	03	06	accidente de munca si boli profesionale		360	90	360	122	90	32	87
						Contributii pentru concedii si indemnizatii		2.000	500	2.000	697	500	197	498
5102			20			TITLUL II BUNURI SI SERVICII		298.100	84.700	298.100	69.753	58.953	10.800	69.753
			20	01		Bunuri si servicii		103.600	29.200	103.600	26.962	26.962		26.962
			20	01	01	Furnituri de birou		10.000	2.500	10.000	2.366	2.366		2.366
			20	01	02	Materiale pentru curatenie		2.000	1.000	2.000				
			20	01	03	Incalzit, iluminat si forta motrica		15.000	6.000	15.000	6.000	6.000		6.000
			20	01	05	Carburanti si lubrifianti		11.600	2.700	11.600	1.598	1.598		1.598
			20	01	08	Posta, telecomunicatii, radio, tv, internet		24.000	6.000	24.000	5.998	5.998		5.998
5102			20	01	30	Alte bunuri si servicii pentru intretinere si functionare		41.000	11.000	41.000	11.000	11.000		11.000
5102			20	06		Deplasari, detasari, transferari		10.000	2.500	10.000	1.158	1.158		1.158
			20	06	01	Deplasari interne, detasari, transferari		10.000	2.500	10.000	1.158	1.158		1.158
			20	12		Consultanta si expertiza		8.000	2.000	8.000	1.860	1.860		1.860
			20	13		Pregatire profesionala		20.000	5.000	20.000				
			20	14		Protectia muncii		6.000	1.500	6.000	750	750		750
			20	19		Contributii ale administratiei publice locale la realizarea unor lucrari si servicii de interes public local, in baza unor conventii sau contracte de asociere		11.500	10.000	11.500	5.755	5.755		5.755
5102			20	30		Alte cheltuieli		139.000	34.500	139.000	33.268	22.468	10.800	33.268
			20	30	01	Reclama si publicitate		4.000	1.000	4.000	868	868		868
			20	30	03	Prime de asigurare non-viata		1.000		1.000				
			20	30	09	Executarea silita a creantelor bugetare		2.000	500	2.000				

Capi- tol	Sub- capi- tol	Pa- ra- graf	Gru- pa / Titlu	Ar- ti- col	Ali- ne- at	Denumire indicator	Credite de angajament	Credite bugetare		Angajamente bugetare	Angajamente legale	Plati efectuate	Angajamente legale de platit	Pag. 10	- lei-
								anuale aprobrate la finele perioadei de raportare	trimestriale cumulate					Cheltuieli efective	
A						B	1	2	3	4	5	6	7=5-6	8	
5102			20	30	30	Alte cheltuieli cu bunuri si servicii		132.000	33.000	132.000	32.400	21.600	10.800	32.400	
			70			CHELTUIELI DE CAPITAL		78.000	33.000	78.000	32.646	32.646		38.748	
			71			TITLUL X ACTIVE NEFINANCIARE		78.000	33.000	78.000	32.646	32.646		38.748	
			71	01		Active fixe		18.000	3.000	18.000	3.000	3.000		9.102	
			71	01	01	Constructii								2.733	
			71	01	02	Masini, echipamente si mijloace de transport		10.000		10.000				6.184	
5102			71	01	03	Mobilier, aparatura birotica si alte active corporale		8.000	3.000	8.000	3.000	3.000		185	
5102			71	03		Reparatii capitale aferente activelor fixe		60.000	30.000	60.000	29.646	29.646		29.646	
5402						ALTE SERVICII PUBLICE GENERALE									
						ALTE SERVICII PUBLICE GENERALE		172.120							
			01			CHELTUIELI CURENTE		172.120							
			50			TITLUL V FONDURI DE REZERVA		172.120							
			50	04		Fond de rezerva bugetara la dispozitia autoritatilor locale		172.120							
6000															
	02					Partea II-a APARARE, ORDINE PUBLICA SI SIGURANTA NATIONALA		14.300	5.400	14.300	1.140	1.140		2.102	
6102						ORDINE PUBLICA SI SIGURANTA NATIONALA									
						ORDINE PUBLICA SI SIGURANTA NATIONALA		14.300	5.400	14.300	1.140	1.140		2.102	
			01			CHELTUIELI CURENTE		14.300	5.400	14.300	1.140	1.140		1.140	
			20			TITLUL II BUNURI SI SERVICII		14.300	5.400	14.300	1.140	1.140		1.140	
			20	01		Bunuri si servicii		10.900	3.600	10.900					
			20	01	02	Materiale pentru curatenie		400	100	400					

Pag. 11 - lei-														
Capi- tol	Sub- capi- tol	Pa- ra- graf	Gru- pa / Titlu	Ar- ti- col	Ali- ne- at	Denumire indicator	Credite de angajament	Credite bugetare		Angajamente bugetare	Angajamente legale	Plati efectuate	Angajamente legale de platit	Cheltuieli efective
								anuale aprobate la finele perioadei de raportare	trimestriale cumulate					
A						B	1	2	3	4	5	6	7=5-6	8
6102			20	01	05	Carburanti si lubrifianti		2.000	500	2.000				
			20	01	06	Piese de schimb		3.000	2.000	3.000				
			20	01	30	Alte bunuri si servicii pentru intretinere si functionare		5.500	1.000	5.500				
6102			20	06		Deplasari, detasari, transferari		200	100	200				
			20	06	01	Deplasari interne, detasari, transferari		200	100	200				
			20	30		Alte cheltuieli		3.200	1.700	3.200	1.140	1.140		1.140
			20	30	03	Prime de asigurare non-viata		3.200	1.700	3.200	1.140	1.140		1.140
			70			CHELTUIELI DE CAPITAL								962
			71			TITLUL X ACTIVE NEFINANCIARE								962
			71	01		Active fixe								962
			71	01	02	Masini, echipamente si mijloace de transport								962
6500														962
02						Partea III-a CHELTUIELI SOCIAL-CULTURALE		1.636.290	572.500	1.636.290	541.466	440.972	100.494	454.532
6502						INVATAMANT								
						INVATAMANT		1.336.290	408.300	1.336.290	444.974	344.480	100.494	341.868
			01			CHELTUIELI CURENTE		1.316.290	388.300	1.316.290	428.024	327.530	100.494	341.868
			10			TITLUL I CHELTUIELI DE PERSONAL		1.005.880	277.000	1.005.880	355.913	255.419	100.494	269.992
			10	01		Cheltuieli salariale in bani		798.500	217.500	798.500	280.296	200.816	79.480	212.907
			10	01	01	Salarii de baza		515.000	183.500	515.000	237.058	178.783	58.275	177.374
			10	01	30	Alte drepturi salariale in bani		283.500	34.000	283.500	43.238	22.033	21.205	35.533
			10	03		Contributii		207.380	59.500	207.380	75.617	54.603	21.014	57.085
			10	03	01	Contributii de asigurari sociale de stat		155.880	44.100	155.880	58.216	41.769	16.447	44.199
6502			10	03	02	Contributii de asigurari de somaj		4.700	1.400	4.700	1.390	1.000	390	1.053

Capi- tol	Sub- capi- tol	Pa- ra- graf	Gru- pa / Titlu	Ar- ti- col	Ali- ne- at	Denumire indicator	Credite de angajament	Credite bugetare		Angajamente bugetare	Angajamente legale	Plati efectuate	Angajamente legale de platit	Cheltuieli efective
								anuale aprobrate la finele perioadei de raportare	trimestriale cumulate					
A						B	1	2	3	4	5	6	7=5-6	8
6502			10	03	03	Contributii de asigurari sociale de sanatate		37.690	11.490	37.690	14.462	10.403	4.059	10.958
6502			10	03	04	Contributii de asigurari pentru accidente de munca si boli profesionale		2.610	510	2.610	419	301	118	318
6502			10	03	06	Contributii pentru concedii si indemnizatii		6.500	2.000	6.500	1.130	1.130		557
6502			20			TITLUL II BUNURI SI SERVICII		242.410	91.300	242.410	72.111	72.111		71.876
			20	01		Bunuri si servicii		187.210	68.500	187.210	59.115	59.115		58.880
			20	01	01	Furnituri de birou		6.000	1.500	6.000	883	883		647
			20	01	02	Materiale pentru curatenie		2.000	500	2.000	300	300		300
			20	01	03	Incalzit, iluminat si forta motrica		100.000	35.000	100.000	35.000	35.000		35.000
			20	01	05	Carburanti si lubrifianti		10.000	3.000	10.000	2.100	2.100		2.100
			20	01	06	Piese de schimb		15.000	5.000	15.000				
			20	01	07	Transport		15.000	5.000	15.000	4.476	4.476		4.476
			20	01	08	Posta, telecomunicatii, radio, tv, internet		10.000	2.500	10.000	1.644	1.644		1.644
	6502			20	01	30	Alte bunuri si servicii pentru intretinere si functionare		29.210	16.000	29.210	14.712	14.712	
6502			20	02		Reparatii curente		10.000	10.000	10.000	8.907	8.907		8.907
			20	04		Medicamente si materiale sanitare		2.000	1.000	2.000				
			20	04	02	Materiale sanitare		2.000	1.000	2.000				
			20	09		Materiale de laborator		2.000	2.000	2.000				
			20	11		Carti, publicatii si materiale documentare		2.000		2.000				
6502			20	13		Pregatire profesionala		2.000		2.000				
			20	14		Protectia muncii		3.400	1.600	3.400				

Pag. 13 - lei-														
Capi- tol	Sub- capi- tol	Pa- ra- graf	Gru- pa / Titlu	Ar- ti- col	Ali- ne- at	Denumire indicator	Credite de angajament	Credite bugetare		Angajamente bugetare	Angajamente legale	Plati efectuate	Angajamente legale de platit	Cheltuieli efective
								anuale aprobate la finele perioadei de raportare	trimestriale cumulate					
A						B	1	2	3	4	5	6	7=5-6	8
6502			20	30		Alte cheltuieli		33.800	8.200	33.800	4.089	4.089		4.089
			20	30	03	Prime de asigurare non-viata		2.000	2.000	2.000	1.005	1.005		1.005
			20	30	04	Chirii		6.800	1.700	6.800				
			20	30	30	Alte cheltuieli cu bunuri si servicii		25.000	4.500	25.000	3.084	3.084		3.084
			55			TITLUL VII ALTE TRANSFERURI		33.000	20.000	33.000				
			55	01		A. Transferuri interne		33.000	20.000	33.000				
			55	01	08	Programe PHARE		33.000	20.000	33.000				
			59			TITLUL IX ALTE CHELTUIELI		35.000		35.000				
			59	01		Burse		35.000		35.000				
			70			CHELTUIELI DE CAPITAL		20.000	20.000	20.000	16.950	16.950		
			71			TITLUL X ACTIVE NEFINANCIARE		20.000	20.000	20.000	16.950	16.950		
			71	01		Active fixe		20.000	20.000	20.000	16.950	16.950		
			71	01	02	Masini, echipamente si mijloace de transport		20.000	20.000	20.000	16.950	16.950		
6602						SANATATE								
						SANATATE		30.000	30.000	30.000				7.717
			70			CHELTUIELI DE CAPITAL		30.000	30.000	30.000				7.717
			71			TITLUL X ACTIVE NEFINANCIARE		30.000	30.000	30.000				7.717
			71	01		Active fixe								7.717
			71	01	01	Constructii								7.717
			71	01	30	Alte active fixe (inclusiv reparatii capitale)								7.535
6602			71	03		Reparatii capitale aferente activelor fixe		30.000	30.000	30.000				182
6702						CULTURA, RECREERE SI RELIGIE								
						CULTURA, RECREERE SI RELIGIE		96.000	63.000	96.000	39.000	39.000		45.670

						Pag. 14 - lei-								
Capi- tol	Sub- capi- tol	Pa- ra- graf	Gru- pa / Titlu	Ar- ti- col	Ali- ne- at	Denumire indicator	Credite de angajament	Credite bugetare		Angajamente bugetare	Angajamente legale	Plati efectuate	Angajamente legale de platit	Cheltuieli efective
								anuale aprobrate la finele perioadei de raportare	trimestriale cumulate					
A						B	1	2	3	4	5	6	7=5-6	8
6702			01			CHELTUIELI CURENTE		96.000	63.000	96.000	39.000	39.000		39.000
			20			TITLUL II BUNURI SI SERVICII		5.000	1.000	5.000				
			20	01		Bunuri si servicii		5.000	1.000	5.000				
			20	01	30	Alte bunuri si servicii pentru intretinere si functionare		5.000	1.000	5.000				
6702			51			TITLUL VI TRANSFERURI INTRE UNITATI ALE ADMINISTRATIEI PUBLICE		81.000	52.000	81.000	29.000	29.000		29.000
6702			51	01		Transferuri curente		17.000	13.000	17.000	13.000	13.000		13.000
			51	01	01	Transferuri catre institutiile publice		17.000	13.000	17.000	13.000	13.000		13.000
			51	02		Transferuri de capital		64.000	39.000	64.000	16.000	16.000		16.000
			51	02	29	Alte transferuri de capital catre institutii publice		64.000	39.000	64.000	16.000	16.000		16.000
6702			59			TITLUL IX ALTE CHELTUIELI		10.000	10.000	10.000	10.000	10.000		10.000
			59	12		Sustinerea cultelor		10.000	10.000	10.000	10.000	10.000		10.000
			70			CHELTUIELI DE CAPITAL								
			71			TITLUL X ACTIVE NEFINANCIARE								6.670
			71	01		Active fixe								6.670
			71	01	01	Constructii								6.670
			71	01	03	Mobilier, aparatura birotica si alte active corporale								92
6702			71	01	30	Alte active fixe (inclusiv reparatii capitale)								3.411
6802						ASIGURARI SI ASISTENTA SOCIALA								3.167
						ASIGURARI SI ASISTENTA SOCIALA		174.000	71.200	174.000	57.492	57.492		59.277
			01			CHELTUIELI CURENTE		174.000	71.200	174.000	57.492	57.492		57.492
			57			TITLUL VIII ASISTENTA SOCIALA		174.000	71.200	174.000	57.492	57.492		57.492


Capi- tol	Sub- capi- tol	Pa- ra- graf	Gru- pa / Titlu	Ar- ti- col	Ali- ne- at	Denumire indicator	Credite de angajament	Credite bugetare		Angajamente bugetare	Angajamente legale	Plati efectuate	Pag. 15 - lei-	
								anuale aprobrate la finele perioadei de raportare	trimestriale cumulate				Angajamente legale de platit	Cheltuieli efective
A						B	1	2	3	4	5	6	7=5-6	8
6802			57	02		Ajutoare sociale		174.000	71.200	174.000	57.492	57.492		57.492
			57	02	01	Ajutoare sociale in numerar		174.000	71.200	174.000	57.492	57.492		57.492
			70			CHELTUIELI DE CAPITAL								57.492
			71			TITLUL X ACTIVE NEFINANCIARE								1.785
			71	01		Active fixe								1.785
			71	01	30	Alte active fixe (inclusiv reparatii capitale)								1.785
7000														1.785
	02					Partea IV-a SERVICII SI DEZVOLTARE PUBLICA, LOCUINTE, MEDIU SI APE		929.940	637.250	929.940	64.778	61.208	3.570	67.912
7002						LOCUINTE, SERVICII SI DEZVOLTARE PUBLICA								
						LOCUINTE, SERVICII SI DEZVOLTARE PUBLICA		806.940	595.250	806.940	48.083	44.513	3.570	40.213
			01			CHELTUIELI CURENTE		128.940	32.250	128.940	28.083	24.513	3.570	24.564
			10			TITLUL I CHELTUIELI DE PERSONAL		42.940	10.750	42.940	14.229	10.659	3.570	10.710
			10	01		Cheltuieli salariale in bani		33.600	8.400	33.600	11.160	8.360	2.800	8.400
			10	01	01	Salarii de baza		30.500	8.100	30.500	10.884	8.084	2.800	8.400
			10	01	30	Alte drepturi salariale in bani		3.100	300	3.100	276	276		
			10	03		Contributii		9.340	2.350	9.340	3.069	2.299	770	2.310
			10	03	01	Contributii de asigurari sociale de stat		7.020	1.760	7.020	2.320	1.738	582	1.746
7002			10	03	02	Contributii de asigurari de somaj		180	50	180	56	42	14	42
			10	03	03	Contributii de asigurari sociale de sanatate		1.760	440	1.760	582	436	146	438
7002			10	03	04	Contributii de asigurari pentru accidente de munca si boli profesionale		60	20	60	16	12	4	12
7002			10	03	06	Contributii pentru concedii si								

Capi- tol	Sub- capi- tol	Pa- ra- graf	Gru- pa / Titlu	Ar- ti- col	Ali- ne- at	Denumire indicator	Credite de angajament	Credite bugetare		Angajamente bugetare	Angajamente legale	Plati efectuate	Angajamente legale de platit	Pag. 16	- lei-
								anuale aprobate la finele perioadei de raportare	trimestriale cumulate					Cheltuieli efective	
A						B	1	2	3	4	5	6	7=5-6	8	
7002			20			indemnizatii		320	80	320	95	71	24	72	
						TITLUL II BUNURI SI SERVICII		86.000	21.500	86.000	13.854	13.854		13.854	
				20	01	Bunuri si servicii		86.000	21.500	86.000	13.854	13.854		13.854	
				20	01	05	Carburanti si lubrifianti		7.100	1.600	7.100	1.086	1.086		1.086
				20	01	09	Materiale si prestari de servicii cu caracter functional		64.000	16.000	64.000	10.344	10.344		10.344
7002			20	01	30	Alte bunuri si servicii pentru intretinere si functionare		14.900	3.900	14.900	2.424	2.424		2.424	
7002			70			CHELTUIELI DE CAPITAL		678.000	563.000	678.000	20.000	20.000		15.649	
			71			TITLUL X ACTIVE NEFINANCIARE		678.000	563.000	678.000	20.000	20.000		15.649	
			71	01		Active fixe		678.000	563.000	678.000	20.000	20.000		15.649	
			71	01	01	Constructii		653.000	538.000	653.000	20.000	20.000			
			71	01	03	Mobilier, aparatura birotica si alte active corporale									
7002			71	01	30	Alte active fixe (inclusiv reparatii capitale)		25.000	25.000	25.000				82	
7402						PROTECTIA MEDIULUI								15.567	
						PROTECTIA MEDIULUI		123.000	42.000	123.000	16.695	16.695		27.699	
			01			CHELTUIELI CURENTE		108.000	27.000	108.000	16.695	16.695		16.695	
			20			TITLUL II BUNURI SI SERVICII		108.000	27.000	108.000	16.695	16.695		16.695	
			20	01		Bunuri si servicii		108.000	27.000	108.000	16.695	16.695		16.695	
			20	01	30	Alte bunuri si servicii pentru intretinere si functionare		108.000	27.000	108.000	16.695	16.695		16.695	
7402			70			CHELTUIELI DE CAPITAL		15.000	15.000	15.000				11.004	
			71			TITLUL X ACTIVE NEFINANCIARE		15.000	15.000	15.000				11.004	
			71	01		Active fixe		15.000	15.000	15.000				11.004	
														11.004	

Pag. 17 - lei-														
Capi- tol	Sub- capi- tol	Pa- ra- graf	Gru- pa / Titlu	Ar- ti- col	Ali- ne- at	Denumire indicator	Credite de angajament	Credite bugetare		Angajamente bugetare	Angajamente legale	Plati efectuate	Angajamente legale de platit	Cheltuieli efective
								anuale aprobrate la finele perioadei de raportare	trimestriale cumulate					
A						B	1	2	3	4	5	6	7=5-6	8
7402			71	01	30	Alte active fixe (inclusiv reparatii capitale)		15.000	15.000	15.000				11.004
8000	02					Partea V-a ACTIUNI ECONOMICE		327.400	126.000	327.400	47.022	47.022		50.839
8302						AGRICULTURA, SILVICULTURA, SI VANATOARE								
8302						AGRICULTURA, SILVICULTURA, SI VANATOARE		65.000	31.000	65.000				
8302			70			CHELTUIELI DE CAPITAL		65.000	31.000	65.000				
			71			TITLUL X ACTIVE NEFINANCIARE		65.000	31.000	65.000				
			71	01		Active fixe		65.000	31.000	65.000				
			71	01	30	Alte active fixe (inclusiv reparatii capitale)		65.000	31.000	65.000				
8402						TRANSPORTURI								
						TRANSPORTURI		252.400	85.000	252.400	37.179	37.179		40.996
			01			CHELTUIELI CURENTE		35.000	30.000	35.000	12.672	12.672		12.672
			20			TITLUL II BUNURI SI SERVICII		35.000	30.000	35.000	12.672	12.672		12.672
			20	01		Bunuri si servicii		35.000	30.000	35.000	12.672	12.672		12.672
			20	01	30	Alte bunuri si servicii pentru intretinere si functionare		35.000	30.000	35.000	12.672	12.672		12.672
8402			70			CHELTUIELI DE CAPITAL		217.400	55.000	217.400	24.507	24.507		28.324
			71			TITLUL X ACTIVE NEFINANCIARE		217.400	55.000	217.400	24.507	24.507		28.324
			71	01		Active fixe		145.000	55.000	145.000	24.507	24.507		28.324
			71	01	01	Constructii		85.000	25.000	85.000	24.507	24.507		24.507
			71	01	03	Mobilier, aparatura birotica si alte active corporale								3.623

Pag. 18 - lei-														
Capi- tol	Sub- capi- tol	Pa- ra- graf	Gru- pa / Titlu	Ar- ti- col	Ali- ne- at	Denumire indicator	Credite de angajament	Credite bugetare		Angajamente bugetare	Angajamente legale	Plati efectuate	Angajamente legale de platit	Cheltuieli efective
								anuale aprobrate la finele perioadei de raportare	trimestriale cumulate					
A						B	1	2	3	4	5	6	7=5-6	8
8402			71	01	30	Alte active fixe (inclusiv reparatii capitale)		60.000	30.000	60.000				194
8402			71	03		Reparatii capitale aferente activelor fixe		72.400		72.400				
8702						ALTE ACTIUNI ECONOMICE								
						ALTE ACTIUNI ECONOMICE		10.000	10.000	10.000	9.843	9.843		9.843
			01			CHELTUIELI CURENTE		10.000	10.000	10.000	9.843	9.843		9.843
			20			TITLUL II BUNURI SI SERVICII		10.000	10.000	10.000	9.843	9.843		9.843
			20	01		Bunuri si servicii		10.000	10.000	10.000	9.843	9.843		9.843
			20	01	30	Alte bunuri si servicii pentru intretinere si functionare		10.000	10.000	10.000	9.843	9.843		9.843

Conducatorul institutiei,


Conducatorul compartimentului
financiar-contabil


CONTUL DE EXECUTIE AL BUGETULUI LOCAL - VENITURI
SECTIUNEA DE FUNCTIONARE
31.03.2012

Pag. 1 - lei-

						Pag.		1 - lei-						
Capi- tol	Sub- capi- tol	Pa- ra- graf	Gru- pa / Titlu	Ar- ti- col	Ali- ne- at	Denumire indicator	Prevederi bugetare anuale aprobrate la finele perioadei de raportare	Prevederi bugetare trimestriale cumulate	Drepturi constatate			Incasari realizate	Stingeri pe alte cai decat incasari	Drepturi constatate de incasat
									Total, din care:	din anii precedenti	din anul curent			
A						B	1	2	3=4+5	4	5	6	7	8=3-6-7
0001	02					TOTAL VENITURI-BUGET LOCAL	2.590.910	736.440	1.468.828	299.267	1.169.561	814.119		654.710
0002						I. VENITURI CURENTE	2.530.910	700.440	1.435.330	299.267	1.136.063	780.621		654.710
0003						A. VENITURI FISCALE	3.077.310	939.440	1.273.830	160.835	1.112.995	827.667		446.164
0004						A1. IMPOZIT PE VENIT, PROFIT SI CASTIGURI DIN CAPITAL	982.410	296.940	314.331		314.331	314.331		
0300						A1.2 IMPOZIT PE VENIT, PROFIT SI CASTIGURI DIN CAPITAL DE LA PERSOANE FIZICE	982.410	296.940	314.331		314.331	314.331		
0302						IMPOZIT PE VENIT			2.989		2.989	2.989		
	18					Impozitul pe veniturile din transferul proprietatilor imobiliare din patrimoniul personal			2.989		2.989	2.989		
0402						COTE SI SUME DEFALCATE DIN IMPOZITUL PE VENIT	982.410	296.940	311.342		311.342	311.342		
	01					Cote defalcate din impozitul pe venit	88.410	33.510	24.780		24.780	24.780		
	04					Sume alocate din cotele defalcate din impozitul pe venit pentru echilibrarea bugetelor locale	894.000	263.430	286.562		286.562	286.562		
0700	02					A3 IMPOZITE SI TAXE PE PROPRIETATE	226.000	167.000	480.758	132.186	348.572	96.602		384.156
0702						IMPOZITE SI TAXE PE PROPRIETATE	226.000	167.000	480.758	132.186	348.572	96.602		384.156
	01					Impozit si taxa pe cladiri	116.000	86.000	296.580	64.875	231.705	37.834		258.746
	01					Impozit pe cladiri de la persoane fizice	49.000	39.000	59.943	12.176	47.767	27.832		32.111
	02					Impozit si taxa pe cladiri de la persoane juridice	67.000	47.000	236.637	52.699	183.938	10.002		226.635
	02					Impozit si taxa pe teren	108.500	79.500	181.907	67.311	114.596	57.461		124.446
	01					Impozit pe terenuri de la persoane								

						Pag. 2 - lei-								
Capi- tol	Sub- capi- tol	Pa- ra- graf	Gru- pa / Titlu	Ar- ti- col	Ali- ne- at	Denumire indicator	Prevederi bugetare anuale aprobrate la finele perioadei de raportare	Prevederi bugetare trimestriale cumulate	Drepturi constatate			Incasari realizate	Stingeri pe alte cai decat incasari	Drepturi constatate de incasat
									Total, din care:	din anii precedenti	din anul curent			
A						B	1	2	3=4+5	4	5	6	7	8=3-6-7
0702	01					fizice	29.000	20.000	40.705	12.319	28.386	15.527		25.178
	02					Impozit si taxa pe teren de la persoane								
	02					juridice	2.500	2.500	18.380	13.491	4.889	1.894		16.486
	03					Impozitul pe terenul extravilan	77.000	57.000	122.822	41.501	81.321	40.040		82.782
50						Alte impozite si taxe pe proprietate	1.500	1.500	2.271		2.271	1.307		964
1000	02					A4 IMPOZITE SI TAXE PE BUNURI SI SERVICII	1.868.900	475.500	478.741	28.649	450.092	416.734		62.008
1102						SUME DEFALCATE DIN TVA	1.821.400	437.000	393.619		393.619	393.619		
	02					Sume defalcate din taxa pe valoarea adaugata pentru finantarea cheltuie- lilor descentralizate la nivelul comunelor,oraselor, municipiilor, sectoarelor si Municipiului Bucuresti	1.411.000	337.000	293.619		293.619	293.619		
	05					Sume defalcate din taxa pe valoarea adaugata pentru drumuri	72.400							
	06					Sume defalcate din taxa pe valoarea adaugata pentru echilibrarea bugetelor locale	338.000	100.000	100.000		100.000	100.000		
1602						TAXE PE UTILIZAREA BUNURILOR, AUTORIZAREA UTILIZARII BUNURILOR SAU PE DESFASURAREA DE ACTIVITATI	47.500	38.500	85.122	28.649	56.473	23.115		62.008
	02					Impozit pe mijloacele de transport	46.000	37.000	83.524	28.618	54.906	21.942		61.583
	01					Impozit pe mijloacele de transport detinute de persoane fizice*)	39.000	30.000	74.709	27.595	47.114	20.161		54.548
	01													
	02					Impozit pe mijloace de transport detinute persoane de juridice*)	7.000	7.000	8.815	1.023	7.792	1.781		7.035
	02													
	03					Taxe si tarife pentru eliberarea de								

						Pag. 3 - lei-								
Capi- tol	Sub- capi- tol	Pa- ra- graf	Gru- pa / Titlu	Ar- ti- col	Ali- ne- at	Denumire indicator	Prevederi bugetare anuale aprobrate la finele perioadei de raportare	Prevederi bugetare trimestriale cumulate	Drepturi constatate			Incasari realizate	Stingeri pe alte cai decat incasari	Drepturi constatate de incasat
									Total, din care:	din anii precedenti	din anul curent			
A						B	1	2	3=4+5	4	5	6	7	8=3-6-7
1602						licente si autorizatii de functionare	1.500	1.500	1.453	31	1.422	1.028		425
50						Alte taxe pe utilizarea bunurilor, autorizarea utilizarii bunurilor sau pe desfasurare de activitati			145		145	145		
2900	02					C. VENITURI NEFISCALE	-546.400	-239.000	161.500	138.432	23.068	-47.046		208.546
3000						C1. VENITURI DIN PROPRIETATE	8.000	2.000	11.814	3.461	8.353	4.401		7.413
3002						VENITURI DIN PROPRIETATE	8.000	2.000	11.814	3.461	8.353	4.401		7.413
	05					Venituri din concesiuni si inchirieri	8.000	2.000	11.814	3.461	8.353	4.401		7.413
3300	02					C2. VANZARI DE BUNURI SI SERVICII	-554.400	-241.000	149.686	134.971	14.715	-51.447		201.133
3402						VENITURI DIN TAXE ADMINISTRATIVE, ELIBERARI PERMISE			481		481	481		
	02					Taxe extrajudiciare de timbru			481		481	481		
3502						AMENZI, PENALITATI SI CONFISCARI			119.515	112.765	6.750	7.993		111.522
	01					Venituri din amenzi si alte sanctiuni aplicate potrivit dispozitiilor legale			119.515	112.765	6.750	7.993		111.522
	2					DIVERSE VENITURI	108.000	27.000	139.793	22.206	117.587	50.182		89.611
	06					Taxe speciale	108.000	27.000	129.731	22.206	107.525	40.120		89.611
	50					Alte venituri			10.062		10.062	10.062		
3702						TRANSFERURI VOLUNTARE, ALTELE DECAT SUBVENTIILE	-662.400	-268.000	-110.103		-110.103	-110.103		
	03					Varsaminte din sectiunea de functionare pentru finantarea sectiunii de dezvoltare a bugetului local(cu semnul minus)	-662.400	-268.000	-110.103		-110.103	-110.103		
4100	02					IV. SUBVENTII	60.000	36.000	33.498		33.498	33.498		
4200						SUBVENTII DE LA ALTE NIVELE ALE ADMINISTRATIEI PUBLICE	60.000	36.000	33.498		33.498	33.498		

Pag. 4 - lei-														
Capi- tol	Sub- capi- tol	Pa- ra- graf	Gru- pa / Titlu	Ar- ti- col	Ali- ne- at	Denumire indicator	Prevederi bugetare anuale aprobrate la finele perioadei de raportare	Prevederi bugetare trimestriale cumulate	Drepturi constatate			Incasari realizate	Stingeri pe alte cai decat incasari	Drepturi constatate de incasat
									Total, din care:	din anii precedenti	din anul curent			
A						B	1	2	3=4+5	4	5	6	7	8=3-6-7
4202	34					SUBVENTII DE LA BUGETUL DE STAT	60.000	36.000	33.498		33.498	33.498		
						Subventii pentru acordarea ajutorului pentru incalzirea locuintei cu lemne, carbuni,combustibili petrolieri	60.000	36.000	33.498		33.498	33.498		

Conducatorul institutiei,

Conducatorul compartimentului
financiar-contabil

A handwritten signature in blue ink, appearing to read "M. Boluș", is written over the text.

TOTAL JUDET

CONTUL DE EXECUTIE AL BUGETULUI LOCAL - CHELTUIELI
SECTIUNEA DE FUNCTIONARE
31.03.2012

Pag. 1 - lei-

Capi- tol	Sub- capi- tol	Pa- ra- graf	Gru- pa / Titlu	Ar- ti- col	Ali- ne- at	Denumire indicator	Credite de angajament	Credite bugetare		Angajamente bugetare	Angajamente legale	Plati efectuate	Pag. 1 - lei-	
								anuale aprobrate la finele perioadei de raportare	trimestriale cumulate				Angajamente legale de platit	Cheltuieli efective
A						B	1	2	3	4	5	6	7=5-6	8
5002						TOTAL CHELTUIELI		2.590.910	736.440	2.418.790	758.194	614.774	143.420	639.847
						01 CHELTUIELI CURENTE		2.590.910	736.440	2.418.790	758.194	614.774	143.420	639.847
						10 TITLUL I CHELTUIELI DE PERSONAL		1.383.980	371.340	1.383.980	481.634	349.014	132.620	363.522
						10 01 Cheltuieli salariale in bani		1.100.900	292.900	1.100.900	379.920	275.524	104.396	287.655
						10 01 01 Salarii de baza		752.400	249.200	752.400	324.957	244.395	80.562	244.235
						10 01 12 Indemnizatii platite unor persoane din afara unitatii		34.400	8.400	34.400	10.516	7.887	2.629	7.887
						10 01 30 Alte drepturi salariale in bani		314.100	35.300	314.100	44.447	23.242	21.205	35.533
						10 03 Contributii		283.080	78.440	283.080	101.714	73.490	28.224	75.867
						10 03 01 Contributii de asigurari sociale de stat		211.700	58.060	211.700	77.553	55.707	21.846	58.104
						10 03 02 Contributii de asigurari de somaj		6.080	1.750	6.080	1.837	1.340	497	1.374
						10 03 03 Contributii de asigurari sociale de sanatate		53.450	15.430	53.450	19.845	14.339	5.506	14.845
						10 03 04 Contributii de asigurari pentru accidente de munca si boli profesionale		3.030	620	3.030	557	403	154	417
						10 03 06 Contributii pentru concedii si indemnizatii		8.820	2.580	8.820	1.922	1.701	221	1.127
						20 TITLUL II BUNURI SI SERVICII		798.810	270.900	798.810	196.068	185.268	10.800	195.833
						20 01 Bunuri si servicii		545.710	190.800	545.710	139.141	139.141		138.906
						20 01 01 Furnituri de birou		16.000	4.000	16.000	3.249	3.249		3.013
						20 01 02 Materiale pentru curatenie		4.400	1.600	4.400	300	300		300
						20 01 03 Incalzit, iluminat si forta motrica		115.000	41.000	115.000	41.000	41.000		41.000
						20 01 05 Carburanti si lubrifianti		30.700	7.800	30.700	4.784	4.784		4.784
						20 01 06 Piese de schimb		18.000	7.000	18.000				
						20 01 07 Transport		15.000	5.000	15.000	4.476	4.476		4.476
						20 01 08 Posta, telecomunicatii, radio, tv, internet		34.000	8.500	34.000	7.642	7.642		7.642
						20 01 09 Materiale si prestari de servicii cu								

Pag. 2 - lei														
Capi- tol	Sub- capi- tol	Pa- ra- graf	Gru- pa / Titlu	Ar- ti- col	Ali- ne- at	Denumire indicator	Credite de angajament	Credite bugetare		Angajamente bugetare	Angajamente legale	Plati efectuate	Angajamente legale de platit	Cheltuieli efective
								anuale aprobate la finele perioadei de raportare	trimestriale cumulate					
A						B	1	2	3	4	5	6	7=5-6	8
						caracter functional		64.000	16.000	64.000	10.344	10.344		10.344
			20	01	30	Alte bunuri si servicii pentru intretinere si functionare		248.610	99.900	248.610	67.346	67.346		67.347
			20	02		Reparatii curente		10.000	10.000	10.000	8.907	8.907		8.907
			20	04		Medicamente si materiale sanitare		2.000	1.000	2.000				
			20	04	02	Materiale sanitare		2.000	1.000	2.000				
			20	06		Deplasari, detasari, transferari		10.200	2.600	10.200	1.158	1.158		1.158
			20	06	01	Deplasari interne, detasari, transferari		10.200	2.600	10.200	1.158	1.158		1.158
			20	09		Materiale de laborator		2.000	2.000	2.000				
			20	11		Carti, publicatii si materiale documentare		2.000		2.000				
			20	12		Consultanta si expertiza		8.000	2.000	8.000	1.860	1.860		1.860
			20	13		Pregatire profesionala		22.000	5.000	22.000				
			20	14		Protectia muncii		9.400	3.100	9.400	750	750		750
			20	19		Contributii ale administratiei publice locale la realizarea unor lucrari si servicii de interes public local, in baza unor conventii sau contracte de asociere		11.500	10.000	11.500	5.755	5.755		5.755
			20	30		Alte cheltuieli		176.000	44.400	176.000	38.497	27.697	10.800	38.497
			20	30	01	Reclama si publicitate		4.000	1.000	4.000	868	868		868
			20	30	03	Prime de asigurare non-viata		6.200	3.700	6.200	2.145	2.145		2.145
			20	30	04	Chirii		6.800	1.700	6.800				
			20	30	09	Executarea silita a creantelor bugetare		2.000	500	2.000				
			20	30	30	Alte cheltuieli cu bunuri si servicii		157.000	37.500	157.000	35.484	24.684	10.800	35.484
			50			TITLUL V FONDURI DE REZERVA		172.120						
			50	04		Fond de rezerva bugetara la dispozitia autoritatilor locale		172.120						
			51			TITLUL VI TRANSFERURI INTRE UNITATI ALE ADMINISTRATIEI PUBLICE		17.000	13.000	17.000	13.000	13.000		13.000

Capi- tol	Sub- capi- tol	Pa- ra- graf	Gru- pa / Titlu	Ar- ti- col	Ali- ne- at	Denumire indicator	Credite de angajament	Credite bugetare		Angajamente bugetare	Angajamente legale	Plati efectuate	Pag. 3 - lei-	
								anuale aprobate la finele perioadei de raportare	trimestriale cumulate				Angajamente legale de platit	Cheltuieli efective
A						B	1	2	3	4	5	6	7=5-6	8
5100 02 5102			51	01		Transferuri curente		17.000	13.000	17.000	13.000	13.000		13.000
			51	01	01	Transferuri catre institutii publice		17.000	13.000	17.000	13.000	13.000		13.000
			57			TITLUL VIII ASISTENTA SOCIALA		174.000	71.200	174.000	57.492	57.492		57.492
			57	02		Ajutoare sociale		174.000	71.200	174.000	57.492	57.492		57.492
			57	02	01	Ajutoare sociale in numerar		174.000	71.200	174.000	57.492	57.492		57.492
			59			TITLUL IX ALTE CHELTUIELI		45.000	10.000	45.000	10.000	10.000		10.000
			59	01		Burse		35.000		35.000				
			59	12		Sustinerea cultelor		10.000	10.000	10.000	10.000	10.000		10.000
						Partea I-a SERVICII PUBLICE GENERALE		805.380	168.290	633.260	181.245	141.889	39.356	152.573
						AUTORITATI PUBLICE SI ACTIUNI EXTERNE		633.260	168.290	633.260	181.245	141.889	39.356	152.573
			01			CHELTUIELI CURENTE		633.260	168.290	633.260	181.245	141.889	39.356	152.573
			10			TITLUL I CHELTUIELI DE PERSONAL		335.160	83.590	335.160	111.492	82.936	28.556	82.820
			10	01		Cheltuieli salariale in bani		268.800	67.000	268.800	88.464	66.348	22.116	66.348
			10	01	01	Salarii de baza		206.900	57.600	206.900	77.015	57.528	19.487	58.461
			10	01	12	Indemnizatii platite unor persoane din afara unitatii		34.400	8.400	34.400	10.516	7.887	2.629	7.887
			10	01	30	Alte drepturi salariale in bani		27.500	1.000	27.500	933	933		
			10	03		Contributii		66.360	16.590	66.360	23.028	16.588	6.440	16.472
			10	03	01	Contributii de asigurari sociale de stat		48.800	12.200	48.800	17.017	12.200	4.817	12.159
			10	03	02	Contributii de asigurari de somaj		1.200	300	1.200	391	298	93	279
			10	03	03	Contributii de asigurari sociale de sanatate		14.000	3.500	14.000	4.801	3.500	1.301	3.449
			10	03	04	Contributii de asigurari pentru accidente de munca si boli profesionale		360	90	360	122	90	32	87
			10	03	06	Contributii pentru concedii si indemnizatii		2.000	500	2.000	697	500	197	498
			20			TITLUL II BUNURI SI SERVICII		298.100	84.700	298.100	69.753	58.953	10.800	69.753
			20	01		Bunuri si servicii		103.600	29.200	103.600	26.962	26.962		26.962

Pag. 4 - lei-														
Capi- tol	Sub- capi- tol	Pa- ra- graf	Gru- pa / Titlu	Ar- ti- col	Ali- ne- at	Denumire indicator	Credite de angajament	Credite bugetare		Angajamente bugetare	Angajamente legale	Plati efectuate	Angajamente legale de platit	Cheltuieli efective
								anuale aprobrate la finele perioadei de raportare	trimestriale cumulate					
A						B	1	2	3	4	5	6	7=5-6	8
5402			20	01	01	Furnituri de birou		10.000	2.500	10.000	2.366	2.366		2.366
			20	01	02	Materiale pentru curatenie		2.000	1.000	2.000				
			20	01	03	Incalzit, iluminat si forta motrica		15.000	6.000	15.000	6.000	6.000		6.000
			20	01	05	Carburanti si lubrifianti		11.600	2.700	11.600	1.598	1.598		1.598
			20	01	08	Posta, telecomunicatii, radio, tv, internet		24.000	6.000	24.000	5.998	5.998		5.998
			20	01	30	Alte bunuri si servicii pentru intretinere si functionare		41.000	11.000	41.000	11.000	11.000		11.000
			20	06		Deplasari, detasari, transferari		10.000	2.500	10.000	1.158	1.158		1.158
			20	06	01	Deplasari interne, detasari, transferari		10.000	2.500	10.000	1.158	1.158		1.158
			20	12		Consultanta si expertiza		8.000	2.000	8.000	1.860	1.860		1.860
			20	13		Pregatire profesionala		20.000	5.000	20.000				
			20	14		Protectia muncii		6.000	1.500	6.000	750	750		750
			20	19		Contributii ale administratiei publice locale la realizarea unor lucrari si servicii de interes public local, in baza unor conventii sau contracte de asociere		11.500	10.000	11.500	5.755	5.755		5.755
			20	30		Alte cheltuieli		139.000	34.500	139.000	33.268	22.468	10.800	33.268
			20	30	01	Reclama si publicitate		4.000	1.000	4.000	868	868		868
			20	30	03	Prime de asigurare non-viata		1.000		1.000				
			20	30	09	Executarea silita a creantelor bugetare		2.000	500	2.000				
			20	30	30	Alte cheltuieli cu bunuri si servicii		132.000	33.000	132.000	32.400	21.600	10.800	32.400
						ALTE SERVICII PUBLICE GENERALE		172.120						
					01	CHELTUIELI CURENTE		172.120						
	6000	02			50	TITLUL V FONDURI DE REZERVA		172.120						
				50	04	Fond de rezerva bugetara la dispozitia autoritatilor locale		172.120						
					Partea II-a APARARE, ORDINE PUBLICA SI SIGURANTA NATIONALA		14.300	5.400	14.300	1.140	1.140		1.140	

Pag. 5 - lei-														
Capi- tol	Sub- capi- tol	Pa- ra- graf	Gru- pa / Titlu	Ar- ti- col	Ali- ne- at	Denumire indicator	Credite de angajament	Credite bugetare		Angajamente bugetare	Angajamente legale	Plati efectuate	Angajamente legale de platit	Cheltuieli efective
								anuale aprobate la finele perioadei de raportare	trimestriale cumulate					
A						B	1	2	3	4	5	6	7=5-6	8
6102						ORDINE PUBLICA SI SIGURANTA NATIONALA		14.300	5.400	14.300	1.140	1.140		1.140
						01 CHELTUIELI CURENTE		14.300	5.400	14.300	1.140	1.140		1.140
						20 TITLUL II BUNURI SI SERVICII		14.300	5.400	14.300	1.140	1.140		1.140
						20 01 Bunuri si servicii		10.900	3.600	10.900				
						20 01 02 Materiale pentru curatenie		400	100	400				
						20 01 05 Carburanti si lubrifianti		2.000	500	2.000				
						20 01 06 Piese de schimb		3.000	2.000	3.000				
						20 01 30 Alte bunuri si servicii pentru intretinere si functionare		5.500	1.000	5.500				
						20 06 Deplasari, detasari, transferari		200	100	200				
						20 06 01 Deplasari interne, detasari, transferari		200	100	200				
						20 30 Alte cheltuieli		3.200	1.700	3.200	1.140	1.140		1.140
						20 30 03 Prime de asigurare non-viata		3.200	1.700	3.200	1.140	1.140		1.140
6500 02						Partea III-a CHELTUIELI SOCIAL-CULTURALE		1.489.290	463.500	1.489.290	508.516	408.022	100.494	422.360
6502						INVATAMANT		1.283.290	368.300	1.283.290	428.024	327.530	100.494	341.868
						01 CHELTUIELI CURENTE		1.283.290	368.300	1.283.290	428.024	327.530	100.494	341.868
						10 TITLUL I CHELTUIELI DE PERSONAL		1.005.880	277.000	1.005.880	355.913	255.419	100.494	269.992
						10 01 Cheltuieli salariale in bani		798.500	217.500	798.500	280.296	200.816	79.480	212.907
						10 01 01 Salarii de baza		515.000	183.500	515.000	237.058	178.783	58.275	177.374
						10 01 30 Alte drepturi salariale in bani		283.500	34.000	283.500	43.238	22.033	21.205	35.533
						10 03 Contributii		207.380	59.500	207.380	75.617	54.603	21.014	57.085
						10 03 01 Contributii de asigurari sociale de stat		155.880	44.100	155.880	58.216	41.769	16.447	44.199
						10 03 02 Contributii de asigurari de somaj		4.700	1.400	4.700	1.390	1.000	390	1.053
						10 03 03 Contributii de asigurari sociale de sanatate		37.690	11.490	37.690	14.462	10.403	4.059	10.958
						10 03 04 Contributii de asigurari pentru accidente de munca si boli profesionale		2.610	510	2.610	419	301	118	318
						10 03 06 Contributii pentru concedii si								



Capi- tol	Sub- capi- tol	Pa- ra- graf	Gru- pa / Titlu	Ar- ti- col	Ali- ne- at	Denumire indicator	Credite de angajament	Credite bugetare		Angajamente bugetare	Angajamente legale	Plati efectuate	Pag. 6 - lei-	
								anuale aprobate la finele perioadei de raportare	trimestriale cumulate				Angajamente legale de platit	Cheltuieli efective
A						B	1	2	3	4	5	6	7=5-6	8
6702			20			indemnizatii		6.500	2.000	6.500	1.130	1.130		557
						TITLUL II BUNURI SI SERVICII		242.410	91.300	242.410	72.111	72.111		71.876
			20	01		Bunuri si servicii		187.210	68.500	187.210	59.115	59.115		58.880
			20	01	01	Furnituri de birou		6.000	1.500	6.000	883	883		647
			20	01	02	Materiale pentru curatenie		2.000	500	2.000	300	300		300
			20	01	03	Incalzit, iluminat si forta motrica		100.000	35.000	100.000	35.000	35.000		35.000
			20	01	05	Carburanti si lubrifianti		10.000	3.000	10.000	2.100	2.100		2.100
			20	01	06	Piese de schimb		15.000	5.000	15.000				
			20	01	07	Transport		15.000	5.000	15.000	4.476	4.476		4.476
			20	01	08	Posta, telecomunicatii, radio, tv, internet		10.000	2.500	10.000	1.644	1.644		1.644
			20	01	30	Alte bunuri si servicii pentru intretinere si functionare		29.210	16.000	29.210	14.712	14.712		14.713
			20	02		Reparatii curente		10.000	10.000	10.000	8.907	8.907		8.907
			20	04		Medicamente si materiale sanitare		2.000	1.000	2.000				
			20	04	02	Materiale sanitare		2.000	1.000	2.000				
			20	09		Materiale de laborator		2.000	2.000	2.000				
			20	11		Carti, publicatii si materiale documentare		2.000		2.000				
			20	13		Pregatire profesionala		2.000		2.000				
			20	14		Protectia muncii		3.400	1.600	3.400				
			20	30		Alte cheltuieli		33.800	8.200	33.800	4.089	4.089		4.089
			20	30	03	Prime de asigurare non-viata		2.000	2.000	2.000	1.005	1.005		1.005
			20	30	04	Chirii		6.800	1.700	6.800				
			20	30	30	Alte cheltuieli cu bunuri si servicii		25.000	4.500	25.000	3.084	3.084		3.084
			59			TITLUL IX ALTE CHELTUIELI		35.000		35.000				
			59	01		Burse		35.000		35.000				
						CULTURA, RECREERE SI RELIGIE		32.000	24.000	32.000	23.000	23.000		23.000
			01			CHELTUIELI CURENTE		32.000	24.000	32.000	23.000	23.000		23.000

Pag. 7 - Iei-														
Capi- tol	Sub- capi- tol	Pa- ra- graf	Gru- pa / Titlu	Ar- ti- col	Ali- ne- at	Denumire indicator	Credite de angajament	Credite bugetare		Angajamente bugetare	Angajamente legale	Plati efectuate	Angajamente legale de platit	Cheltuieli efective
								anuale aprobrate la finele perioadei de raportare	trimestriale cumulate					
A						B	1	2	3	4	5	6	7=5-6	8
6802			20			TITLUL II BUNURI SI SERVICII		5.000	1.000	5.000				
			20	01		Bunuri si servicii		5.000	1.000	5.000				
			20	01	30	Alte bunuri si servicii pentru intretinere si functionare		5.000	1.000	5.000				
			51			TITLUL VI TRANSFERURI INTRE UNITATI ALE ADMINISTRATIEI PUBLICE		17.000	13.000	17.000	13.000	13.000		13.000
			51	01		Transferuri curente		17.000	13.000	17.000	13.000	13.000		13.000
			51	01	01	Transferuri catre institutiile publice		17.000	13.000	17.000	13.000	13.000		13.000
			59			TITLUL IX ALTE CHELTUIELI		10.000	10.000	10.000	10.000	10.000		10.000
			59	12		Sustinerea cultelor		10.000	10.000	10.000	10.000	10.000		10.000
						ASIGURARI SI ASISTENTA SOCIALA		174.000	71.200	174.000	57.492	57.492		57.492
			01			CHELTUIELI CURENTE		174.000	71.200	174.000	57.492	57.492		57.492
			57			TITLUL VIII ASISTENTA SOCIALA		174.000	71.200	174.000	57.492	57.492		57.492
			57	02		Ajutoare sociale		174.000	71.200	174.000	57.492	57.492		57.492
			57	02	01	Ajutoare sociale in numerar		174.000	71.200	174.000	57.492	57.492		57.492
	7000	02				Partea IV-a SERVICII SI DEZVOLTARE PUBLICA, LOCUINTE, MEDIU SI APE		236.940	59.250	236.940	44.778	41.208	3.570	41.259
7002					LOCUINTE, SERVICII SI DEZVOLTARE PUBLICA		128.940	32.250	128.940	28.083	24.513	3.570	24.564	
			01		CHELTUIELI CURENTE		128.940	32.250	128.940	28.083	24.513	3.570	24.564	
			10		TITLUL I CHELTUIELI DE PERSONAL		42.940	10.750	42.940	14.229	10.659	3.570	10.710	
			10	01	Cheltuieli salariale in bani		33.600	8.400	33.600	11.160	8.360	2.800	8.400	
			10	01	01	Salarii de baza		30.500	8.100	30.500	10.884	8.084	2.800	8.400
			10	01	30	Alte drepturi salariale in bani		3.100	300	3.100	276	276		
			10	03		Contributii		9.340	2.350	9.340	3.069	2.299	770	2.310
			10	03	01	Contributii de asigurari sociale de stat		7.020	1.760	7.020	2.320	1.738	582	1.746
			10	03	02	Contributii de asigurari de somaj		180	50	180	56	42	14	42
			10	03	03	Contributii de asigurari sociale de sanatate		1.760	440	1.760	582	436	146	438

						Pag. 8		- lei-						
Capi- tol	Sub- capi- tol	Pa- ra- graf	Gru- pa / Titlu	Ar- ti- col	Ali- ne- at	Denumire indicator	Credite de angajament	Credite bugetare		Angajamente bugetare	Angajamente legale	Plati efectuate	Angajamente legale de platit	Cheltuieli efective
								anuale aprobrate la finele perioadei de raportare	trimestriale cumulate					
A						B	1	2	3	4	5	6	7=5-6	8
7402			10	03	04	Contributii de asigurari pentru accidente de munca si boli profesionale		60	20	60	16	12	4	12
			10	03	06	Contributii pentru concedii si indemnizatii		320	80	320	95	71	24	72
			20			TITLUL II BUNURI SI SERVICII		86.000	21.500	86.000	13.854	13.854		13.854
			20	01		Bunuri si servicii		86.000	21.500	86.000	13.854	13.854		13.854
			20	01	05	Carburanti si lubrifianti		7.100	1.600	7.100	1.086	1.086		1.086
			20	01	09	Materiale si prestari de servicii cu caracter functional		64.000	16.000	64.000	10.344	10.344		10.344
			20	01	30	Alte bunuri si servicii pentru intretinere si functionare		14.900	3.900	14.900	2.424	2.424		2.424
						PROTECTIA MEDIULUI		108.000	27.000	108.000	16.695	16.695		16.695
			01			CHELTUIELI CURENTE		108.000	27.000	108.000	16.695	16.695		16.695
			20			TITLUL II BUNURI SI SERVICII		108.000	27.000	108.000	16.695	16.695		16.695
			20	01		Bunuri si servicii		108.000	27.000	108.000	16.695	16.695		16.695
			20	01	30	Alte bunuri si servicii pentru intretinere si functionare		108.000	27.000	108.000	16.695	16.695		16.695
8000	02				Partea V-a ACTIUNI ECONOMICE		45.000	40.000	45.000	22.515	22.515		22.515	
8402					TRANSPORTURI		35.000	30.000	35.000	12.672	12.672		12.672	
		01			CHELTUIELI CURENTE		35.000	30.000	35.000	12.672	12.672		12.672	
		20			TITLUL II BUNURI SI SERVICII		35.000	30.000	35.000	12.672	12.672		12.672	
		20	01		Bunuri si servicii		35.000	30.000	35.000	12.672	12.672		12.672	
		20	01	30	Alte bunuri si servicii pentru intretinere si functionare		35.000	30.000	35.000	12.672	12.672		12.672	
8702					ALTE ACTIUNI ECONOMICE		10.000	10.000	10.000	9.843	9.843		9.843	
		01			CHELTUIELI CURENTE		10.000	10.000	10.000	9.843	9.843		9.843	
		20			TITLUL II BUNURI SI SERVICII		10.000	10.000	10.000	9.843	9.843		9.843	
		20	01		Bunuri si servicii		10.000	10.000	10.000	9.843	9.843		9.843	
		20	01	30	Alte bunuri si servicii pentru									

Pag. 9 - lei-														
Capi- tol	Sub- capi- tol	Pa- ra- graf	Gru- pa / Titlu	Ar- ti- col	Ali- ne- at	Denumire indicator	Credite de angajament	Credite bugetare		Angajamente bugetare	Angajamente legale	Plati efectuate	Angajamente legale de platit	Cheltuieli efective
								anuale aprobrate la finele perioadei de raportare	trimestriale cumulate					
A						B	1	2	3	4	5	6	7=5-6	8
9902 96						intretinere si functionare excedent/deficit sect funct		10.000	10.000	10.000	9.843	9.843 199.345		9.843


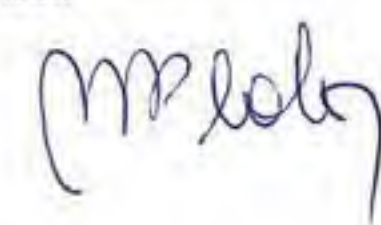
Conducatorul institutiei,


Conducatorul compartimentului
financiar-contabil


CONTUL DE EXECUTIE AL BUGETULUI LOCAL - VENITURI
SECTIUNEA DE DEZVOLTARE
31.03.2012

Pag. 1 - lei-														
Capi- tol	Sub- capi- tol	Pa- ra- graf	Gru- pa / Titlu	Ar- ti- col	Ali- ne- at	Denumire indicator	Prevederi bugetare anuale aprobrate la finele perioadei de raportare	Prevederi bugetare trimestriale cumulate	Drepturi constatate			Incasari realizate	Stingeri pe alte cai decat incasari	Drepturi constatate de incasat
									Total, din care:	din anii precedenti	din anul curent			
A						B	1	2	3=4+5	4	5	6	7	8=3-6-7
0001 02						TOTAL VENITURI-BUGET LOCAL	662.400	268.000	110.103		110.103	110.103		
0002						I. VENITURI CURENTE	662.400	268.000	110.103		110.103	110.103		
2900						C. VENITURI NEFISCALE	662.400	268.000	110.103		110.103	110.103		
3300						C2. VANZARI DE BUNURI SI SERVICII	662.400	268.000	110.103		110.103	110.103		
3702						TRANSFERURI VOLUNTARE, ALTELE DECAT								
						SUBVENTIILE	662.400	268.000	110.103		110.103	110.103		
04						Varsaminte din sectiunea de functionare	662.400	268.000	110.103		110.103	110.103		

Conducatorul institutiei,


Conducatorul compartimentului
financiar-contabil


TOTAL JUDET

CONTUL DE EXECUTIE AL BUGETULUI LOCAL - CHELTUIELI
SECTIUNEA DE DEZVOLTARE
31.03.2012

Pag. 1 - lei-



Pag. 1 - lei-														
Capi- tol	Sub- capi- tol	Pa- ra- graf	Gru- pa / Titlu	Ar- ti- col	Ali- ne- at	Denumire indicator	Credite de angajament	Credite bugetare		Angajamente bugetare	Angajamente legale	Plati efectuate	Angajamente legale de platit	Cheltuieli efective
								anuale aprobate la finele perioadei de raportare	trimestriale cumulate					
A						B	1	2	3	4	5	6	7=5-6	8
5002						TOTAL CHELTUIELI		1.200.400	806.000	1.200.400	110.103	110.103		126.859
01						CHELTUIELI CURENTE		97.000	59.000	97.000	16.000	16.000		16.000
51						TITLUL VI TRANSFERURI INTRE UNITATI ALE ADMINISTRATIEI PUBLICE		64.000	39.000	64.000	16.000	16.000		16.000
51 02						Transferuri de capital		64.000	39.000	64.000	16.000	16.000		16.000
51 02 29						Alte transferuri de capital catre institutii publice		64.000	39.000	64.000	16.000	16.000		16.000
55						TITLUL VII ALTE TRANSFERURI		33.000	20.000	33.000				
55 01						A. Transferuri interne		33.000	20.000	33.000				
55 01 08						Programe PHARE si alte programe cu finantare nerambursabila		33.000	20.000	33.000				
70						CHELTUIELI DE CAPITAL		1.103.400	747.000	1.103.400	94.103	94.103		110.859
71						TITLUL X ACTIVE NEFINANCIARE		1.103.400	747.000	1.103.400	94.103	94.103		110.859
71 01						Active fixe		941.000	687.000	941.000	64.457	64.457		81.213
71 01 01						Constructii		738.000	563.000	738.000	44.507	44.507		34.867
71 01 02						Masini, echipamente si mijloace de transport		30.000	20.000	30.000	16.950	16.950		7.146
71 01 03						Mobilier, aparatura birotica si alte active corporale		8.000	3.000	8.000	3.000	3.000		7.301
71 01 30						Alte active fixe (inclusiv reparatii capitale)		165.000	101.000	165.000				31.899
71 03						Reparatii capitale aferente activelor fixe		162.400	60.000	162.400	29.646	29.646		29.646
5100 02						Partea I-a SERVICII PUBLICE GENERALE		78.000	33.000	78.000	32.646	32.646		38.748
5102						AUTORITATI PUBLICE SI ACTIUNI EXTERNE		78.000	33.000	78.000	32.646	32.646		38.748
70						CHELTUIELI DE CAPITAL		78.000	33.000	78.000	32.646	32.646		38.748
71						TITLUL X ACTIVE NEFINANCIARE		78.000	33.000	78.000	32.646	32.646		38.748
71 01						Active fixe		18.000	3.000	18.000	3.000	3.000		9.102
71 01 01						Constructii								2.733

Capi- tol	Sub- capi- tol	Pa- ra- graf	Gru- pa / Titlu	Ar- ti- col	Ali- ne- at	Denumire indicator	Credite de angajament	Credite bugetare		Angajamente bugetare	Angajamente legale	Plati efectuate	Pag. 2 - lei-		
								anuale aprobrate la finele perioadei de raportare	trimestriale cumulate				Angajamente legale de platit	Cheltuieli efective	
A						B	1	2	3	4	5	6	7=5-6	8	
6000	02		71	01	02	Masini, echipamente si mijloace de transport									
			71	01	03	Mobilier, aparatura birotica si alte active corporale		10.000		10.000				6.184	
			71	03		Reparatii capitale aferente activelor fixe		8.000	3.000	8.000	3.000	3.000		185	
						Partea II-a APARARE, ORDINE PUBLICA SI SIGURANTA NATIONALA		60.000	30.000	60.000	29.646	29.646		29.646	
						ORDINE PUBLICA SI SIGURANTA NATIONALA								962	
			70			CHELTUIELI DE CAPITAL								962	
			71			TITLUL X ACTIVE NEFINANCIARE								962	
			71	01		Active fixe								962	
			71	01	02	Masini, echipamente si mijloace de transport								962	
		6500	02				Partea III-a CHELTUIELI SOCIAL-CULTURALE								962
6502					INVATAMANT		147.000	109.000	147.000	32.950	32.950		32.172		
					CHELTUIELI CURENTE		53.000	40.000	53.000	16.950	16.950				
			01			TITLUL VII ALTE TRANSFERURI		33.000	20.000	33.000					
			55			A. Transferuri interne		33.000	20.000	33.000					
			55	01	08	Programe PHARE		33.000	20.000	33.000					
			70			CHELTUIELI DE CAPITAL		33.000	20.000	33.000					
			71			TITLUL X ACTIVE NEFINANCIARE		20.000	20.000	20.000	16.950	16.950			
			71	01		Active fixe		20.000	20.000	20.000	16.950	16.950			
			71	01	02	Masini, echipamente si mijloace de transport		20.000	20.000	20.000	16.950	16.950			
		6602					SANATATE		20.000	20.000	20.000	16.950	16.950		
	70					CHELTUIELI DE CAPITAL		30.000	30.000	30.000				7.717	
	71					TITLUL X ACTIVE NEFINANCIARE		30.000	30.000	30.000				7.717	
	71			01		Active fixe		30.000	30.000	30.000				7.717	
														7.717	

Capi- tol	Sub- capi- tol	Pa- ra- graf	Gru- pa / Titlu	Ar- ti- col	Ali- ne- at	Denumire indicator	Credite de angajament	Credite bugetare		Angajamente bugetare	Angajamente legale	Plati efectuate	Angajamente legale de platit	Pag. 3 - lei- Cheltuieli efective
								anuale aprobrate la finele perioadei de raportare	trimestriale cumulate					
A						B	1	2	3	4	5	6	7=5-6	8
6702			71	01	01	Constructii								
			71	01	30	Alte active fixe (inclusiv reparatii capitale)								7.535
			71	03		Reparatii capitale aferente activelor fixe								182
						CULTURA, RECREERE SI RELIGIE		30.000	30.000	30.000				
				01		CHELTUIELI CURENTE		64.000	39.000	64.000	16.000	16.000		22.670
				51		TITLUL VI TRANSFERURI INTRE UNITATI ALE ADMINISTRATIEI PUBLICE		64.000	39.000	64.000	16.000	16.000		16.000
				51	02	Transferuri de capital		64.000	39.000	64.000	16.000	16.000		16.000
				51	02	29 Alte transferuri de capital catre institutii publice		64.000	39.000	64.000	16.000	16.000		16.000
				70		CHELTUIELI DE CAPITAL		64.000	39.000	64.000	16.000	16.000		16.000
				71		TITLUL X ACTIVE NEFINANCIARE								6.670
				71	01	Active fixe								6.670
				71	01	01 Constructii								6.670
				71	01	03 Mobilier, aparatura birotica si alte active corporale								92
				71	01	30 Alte active fixe (inclusiv reparatii capitale)								3.411
6802						ASIGURARI SI ASISTENTA SOCIALA								3.167
				70		CHELTUIELI DE CAPITAL								1.785
				71		TITLUL X ACTIVE NEFINANCIARE								1.785
				71	01	Active fixe								1.785
				71	01	30 Alte active fixe (inclusiv reparatii capitale)								1.785
7000	02					Partea IV-a SERVICII SI DEZVOLTARE PUBLICA, LOCUINTE, MEDIU SI APE								1.785
7002						LOCUINTE, SERVICII SI DEZVOLTARE PUBLICA		693.000	578.000	693.000	20.000	20.000		26.653
								678.000	563.000	678.000	20.000	20.000		15.649

Pag. 5 - lei														
Capi- tol	Sub- capi- tol	Pa- ra- graf	Gru- pa / Titlu	Ar- ti- col	Ali- ne- at	Denumire indicator	Credite de angajament	Credite bugetare		Angajamente bugetare	Angajamente legale	Plati efectuate	Angajamente legale de platit	Cheltuieli efective
								anuale aprobrate la finele perioadei de raportare	trimestriale cumulate					
A						B	1	2	3	4	5	6	7=5-6	8
			71	01	30	Alte active fixe (inclusiv reparatii capitale)								
			71	03		Reparatii capitale aferente activelor fixe		60.000	30.000	60.000				194
9902	97					excedent/deficit sect dezv		72.400		72.400				
								-538.000	-538.000					

Conducatorul institutiei,


Conducatorul compartimentului
financiar-contabil


**CONTUL DE EXECUTIE AL INSTITUTIILOR PUBLICE FINANTATE
DIN VENITURI PROPRII SI SUBVENTII DIN BUGETUL LOCAL - VENITURI
31.03.2012**

Capi- tol	Sub- capi- tol	Pa- ra- graf	Gru- pa / Titlu	Ar- ti- col	Ali- ne- at	Denumire indicator	Prevederi bugetare anuale aprobrate la finele perioadei de raportare	Prevederi bugetare trimestriale cumulate	Drepturi constatate			Incasari realizate	Stingeri pe alte cai decat incasari	Pag.	1	- lei-
									Total, din care:	din anii precedenti	din anul curent					
A						B	1	2	3=4+5	4	5	6	7	8=3-6-7		
0001						TOTAL VENITURI-VENITURI	279.500	179.500	203.603	44.267	159.336	71.193				132.410
0002	10					I. VENITURI CURENTE	198.500	127.500	174.603	44.267	130.336	42.193				132.410
2900	10					C. VENITURI NEFISCALE	198.500	127.500	174.603	44.267	130.336	42.193				132.410
3000	10					C1. VENITURI DIN PROPRIETATE	119.000	89.000	125.060	34.036	91.024	25.542				99.518
3010						VENITURI DIN PROPRIETATE	119.000	89.000	125.060	34.036	91.024	25.542				99.518
	05					Venituri din concesiuni si inchirieri	73.000	43.000	79.410	33.861	45.549	6.323				73.087
	09					Venituri din utilizarea pasunilor comunale	46.000	46.000	45.650	175	45.475	19.219				26.431
3300	10					C2. VANZARI DE BUNURI SI SERVICII	79.500	38.500	49.543	10.231	39.312	16.651				32.892
3310						VENITURI DIN PRESTARI DE SERVICII SI ALTE ACTIVITATI	62.500	21.500	48.871	10.231	38.640	15.979				32.892
3310						VENITURI DIN PRESTARI DE SERVICII SI ALTE ACTIVITATI	48.000	18.000	44.735	8.131	36.604	13.844				30.891
3310	08					Venituri din prestari de servicii	12.000	1.000	2.036		2.036	2.036				
	19					Venituri din serbari si spectacole scolare manifestari culturale, artistice si sportive	2.500	2.500	2.100	2.100		99				2.001
3310	50					Alte venituri din prestari de servicii si alte activitati										
3610						DIVERSE VENITURI										

Pag. 2 - lei-														
Capi- tol	Sub- capi- tol	Pa- ra- graf	Gru- pa / Titlu	Ar- ti- col	Ali- ne- at	Denumire indicator	Prevederi bugetare anuale aprobrate la finele perioadei de raportare	Prevederi bugetare trimestriale cumulate	Drepturi constatate			Incasari realizate	Stingeri pe alte cai decat incasari	Drepturi constatate de incasat
									Total, din care:	din anii precedenti	din anul curent			
A						B	1	2	3=4+5	4	5	6	7	8=3-6-7
3610						DIVERSE VENITURI	17.000	17.000	672		672	672		
	50					Alte venituri	17.000	17.000	672		672	672		
3710						TRANSFERURI VOLUNTARE, ALTELE DECAT SUBVENTIILE								
3710	03					Varsaminte din sectiunea de functionare pentru finantarea sectiunii de dezvoltare a bugetului local	-46.000	-46.000	-20.000		-20.000	-20.000		
3710	04					Varsaminte din sectiunea de functionare	46.000	46.000	20.000		20.000	20.000		
4100														
	10					IV. SUBVENTII	81.000	52.000	29.000		29.000	29.000		
4310						SUBVENTII DE LA ALTE ADMINISTRATII								
						SUBVENTII DE LA ALTE ADMINISTRATII	81.000	52.000	29.000		29.000	29.000		
	09					Subventii pentru institutii publice	17.000	13.000	13.000		13.000	13.000		
	19					Subventii pentru institutii publice	64.000	39.000	16.000		16.000	16.000		

Conducatorul institutiei,

Conducatorul compartimentului
financiar-contabil

TOTAL JUDET

CONTUL DE EXECUTIE AL INSTITUTIILOR PUBLICE FINANTATE
DIN VENITURI PROPRII SI SUBVENTII DIN BUGETUL LOCAL - CHELTUIELI
31.03.2012

Capi- tol	Sub- capi- tol	Pa- ra- graf	Gru- pa / Titlu	Ar- ti- col	Ali- ne- at	Denumire indicator	Credite de angajament	Credite bugetare		Angajamente bugetare	Angajamente legale	Plati efectuate	Pag. 1 - lei-	
								anuale aprobrate la finele perioadei de raportare	trimestriale cumulate				Angajamente legale de platit	Cheltuieli efective
A						B	1	2	3	4	5	6	7=5-6	8
5010						TOTAL CHELTUIELI DIN VENITURI PROPRII SI SUBVENTII								
5010						TOTAL CHELTUIELI DIN VENITURI PROPRII SI SUBVENTII								
6110						ORDINE PUBLICA SI SIGURANTA NATIONALA		279.500	179.500	279.500	61.820	59.909	1.911	47.762
	50					ORDINE PUBLICA SI SIGURANTA NATIONALA		48.000	18.000	48.000	10.701	8.790	1.911	8.790
						Alte cheltuieli in domeniul ordinii publice si sigurantei nationale		48.000	18.000	48.000	10.701	8.790	1.911	8.790
6710						CULTURA, RECREERE SI RELIGIE								
						CULTURA, RECREERE SI RELIGIE		93.000	53.000	93.000	29.206	29.206		31.739
	03					Servicii culturale		93.000	53.000	93.000	29.206	29.206		31.739
		07				Camine culturale		93.000	53.000	93.000	29.206	29.206		31.739
7010						LOCUINTE, SERVICII SI DEZVOLTARE PUBLICA								
						LOCUINTE, SERVICII SI DEZVOLTARE PUBLICA		73.000	43.000	73.000	488	488		488
	50					Alte servicii in domeniile locuintelor, serviciilor si dezvoltarii comunale		73.000	43.000	73.000	488	488		488
8310						AGRICULTURA, SILVICULTURA, SI VANATOARE								
8310						AGRICULTURA, SILVICULTURA, SI VANATOARE		46.000	46.000	46.000	20.000	20.000		4.622
8310	03					Agricultura		46.000	46.000	46.000	20.000	20.000		4.622
		30				Alte cheltuieli in domeniul agriculturii		46.000	46.000	46.000	20.000	20.000		4.622
8710						ALTE ACTIUNI ECONOMICE								
						ALTE ACTIUNI ECONOMICE		19.500	19.500	19.500	1.425	1.425		2.123
	50					Alte actiuni economice		19.500	19.500	19.500	1.425	1.425		2.123

TOTAL JUDET

DETALIEREA CHELTUIELILOR
INSTITUTII PUBLICE FINANTATE DIN VENITURI PROPRII
SI SUBVENTII DIN BUGETUL LOCAL
31.03.2012

Pag. 2 - lei-

Capi- tol	Sub- capi- tol	Pa- ra- graf	Gru- pa / Titlu	Ar- ti- col	Ali- ne- at	Denumire indicator	Credite de angajament	Credite bugetare		Angajamente bugetare	Angajamente legale	Plati efectuate	Angajamente legale de platit	Cheltuieli efective
								anuale aprobate la finele perioadei de raportare	trimestriale cumulate					
A						B	1	2	3	4	5	6	7=5-6	8
5010						TOTAL CHELTUIELI DIN VENITURI PROPRII SI SUBVENTII								
5010						TOTAL CHELTUIELI DIN VENITURI PROPRII SI SUBVENTII								
5010			01			CHELTUIELI CURENTE		279.500	179.500	279.500	61.820	59.909	1.911	47.762
			10			TITLUL I CHELTUIELI DE PERSONAL		169.500	94.500	169.500	25.840	23.929	1.911	23.929
			10	01		Cheltuieli salariale in bani		23.020	5.760	23.020	7.644	5.733	1.911	5.733
			10	01	01	Salarii de baza		18.000	4.500	18.000	5.996	4.497	1.499	4.497
			10	01	30	Alte drepturi salariale in bani		16.500	4.500	16.500	5.996	4.497	1.499	4.497
			10	03		Contributii		1.500		1.500				
			10	03	01	Contributii de asigurari sociale de stat		5.020	1.260	5.020	1.648	1.236	412	1.236
5010			10	03	02	Contributii de asigurari de somaj		3.780	940	3.780	1.248	936	312	936
			10	03	03	Contributii de asigurari sociale de sanatate		100	30	100	28	21	7	21
5010			10	03	04	Contributii de asigurari pentru accidente de munca si boli profesionale		940	240	940	312	234	78	234
5010			10	03	06	Contributii pentru concedii si indemnizatii		40	10	40	8	6	2	6
5010			20			TITLUL II BUNURI SI SERVICII		160	40	160	52	39	13	39
			20	01		Bunuri si servicii		146.480	88.740	146.480	18.196	18.196		18.196
			20	01	01	Furnituri de birou		63.980	30.240	63.980	16.353	16.353		16.353
			20	01	03	Incalzit, iluminat si forta motrica		9.000	3.000	9.000	446	446		446
			20	01	05	Carburanti si lubrifianti		24.000	6.000	24.000	5.000	5.000		5.000
			20	01	30	Alte bunuri si servicii pentru intretinere si functionare		2.500	2.500	2.500	596	596		596
								28.480	18.740	28.480	10.311	10.311		10.311

Capi- tol	Sub- capi- tol	Pa- ra- graf	Gru- pa / Titlu	Ar- ti- col	Ali- ne- at	Denumire indicator	Credite de angajament	Credite bugetare		Angajamente bugetare	Angajamente legale	Plati efectuate	Angajamente legale de platit	Cheltuieli efective
								anuale aprobate la finele perioadei de raportare	trimestriale cumulate					
A						B	1	2	3	4	5	6	7=5-6	8
5010			20	02		Reparatii curente		79.500	55.500	79.500	1.801	1.801		1.801
			20	06		Deplasari, detasari, transferari		3.000	3.000	3.000	42	42		42
			20	06	01	Deplasari interne, detasari, transferari		3.000	3.000	3.000	42	42		42
			70			CHELTUIELI DE CAPITAL		110.000	85.000	110.000	35.980	35.980		23.833
			71			TITLUL X ACTIVE NEFINANCIARE		110.000	85.000	110.000	35.980	35.980		23.833
			71	01		Active fixe		69.000	69.000	69.000	20.000	20.000		7.853
			71	01	02	Masini, echipamente si mijloace de transport								
5010			71	01	03	Mobilier, aparatura birotica si alte active corporale		23.000	23.000	23.000				2.808
5010			71	01	30	Alte active fixe (inclusiv reparatii capitale)		46.000	46.000	46.000	20.000	20.000		2.045
5010			71	03		Reparatii capitale aferente activelor fixe		41.000	16.000	41.000	15.980	15.980		3.000
6110						ORDINE PUBLICA SI SIGURANTA NATIONALA		48.000	18.000	48.000	10.701	8.790	1.911	8.790
						ORDINE PUBLICA SI SIGURANTA NATIONALA		48.000	18.000	48.000	10.701	8.790	1.911	8.790
			01			CHELTUIELI CURENTE		48.000	18.000	48.000	10.701	8.790	1.911	8.790
			10			TITLUL I CHELTUIELI DE PERSONAL		23.020	5.760	23.020	7.644	5.733	1.911	5.733
			10	01		Cheltuieli salariale in bani		18.000	4.500	18.000	5.996	4.497	1.499	4.497
			10	01	01	Salarii de baza		16.500	4.500	16.500	5.996	4.497	1.499	4.497
			10	01	30	Alte drepturi salariale in bani		1.500		1.500				
			10	03		Contributii		5.020	1.260	5.020	1.648	1.236	412	1.236
			10	03	01	Contributii de asigurari sociale de stat								
6110			10	03	02	Contributii de asigurari de somaj		3.780	940	3.780	1.248	936	312	936
			10	03	03	Contributii de asigurari sociale de		100	30	100	28	21	7	21

Capi- tol	Sub- capi- tol	Pa- ra- graf	Gru- pa / Titlu	Ar- ti- col	Ali- ne- at	Denumire indicator	Credite de angajament	Credite bugetare		Angajamente bugetare	Angajamente legale	Plati efectuate	Pag. 4 - lei-	
								anuale aprobate la finele perioadei de raportare	trimestriale cumulate				Angajamente legale de platit	Cheltuieli efective
A						B	1	2	3	4	5	6	7=5-6	8
6110			10	03	04	sanatate		940	240	940	312	234	78	234
6110			10	03	06	Contributii de asigurari pentru accidente de munca si boli profesionale		40	10	40	8	6	2	6
6110			20			Contributii pentru concedii si indemnizatii		160	40	160	52	39	13	39
			20	01		TITLUL II BUNURI SI SERVICII		24.980	12.240	24.980	3.057	3.057		3.057
			20	01	01	Bunuri si servicii		24.980	12.240	24.980	3.057	3.057		3.057
			20	01	30	Furnituri de birou		4.000	1.000	4.000				3.057
						Alte bunuri si servicii pentru intretinere si functionare		20.980	11.240	20.980	3.057	3.057		3.057
6710						CULTURA, RECREERE SI RELIGIE								
						CULTURA, RECREERE SI RELIGIE								
			01			CHELTUIELI CURENTE		93.000	53.000	93.000	29.206	29.206		31.739
			20			TITLUL II BUNURI SI SERVICII		29.000	14.000	29.000	13.226	13.226		13.226
			20	01		Bunuri si servicii		29.000	14.000	29.000	13.226	13.226		13.226
			20	01	03	Incalzit, iluminat si forta motrica		27.500	12.500	27.500	12.254	12.254		12.254
			20	01	30	Alte bunuri si servicii pentru intretinere si functionare		20.000	5.000	20.000	5.000	5.000		5.000
6710			20	02		Reparatii curente		7.500	7.500	7.500	7.254	7.254		7.254
			70			CHELTUIELI DE CAPITAL		1.500	1.500	1.500	972	972		972
			71			TITLUL X ACTIVE NEFINANCIARE		64.000	39.000	64.000	15.980	15.980		18.513
			71	01		Active fixe		64.000	39.000	64.000	15.980	15.980		18.513
			71	01	02	Masini, echipamente si mijloace de transport		23.000	23.000	23.000				2.533
6710			71	01	03	Mobilier, aparatura birotica si alte active corporale								2.110
								23.000	23.000	23.000				423

Capi- tol	Sub- capi- tol	Pa- ra- graf	Gru- pa / Titlu	Ar- ti- col	Ali- ne- at	Denumire indicator	Credite de angajament	Credite bugetare		Angajamente bugetare	Angajamente legale	Plati efectuate	Angajamente legale de platit	Cheltuieli efective
								anuale aprobate la finele perioadei de raportare	trimestriale cumulate					
A						B	1	2	3	4	5	6	7=5-6	8
6710			71	03		Reparatii capitale aferente activelor fixe		41.000	16.000	41.000	15.980	15.980		15.980
7010						LOCUINTE, SERVICII SI DEZVOLTARE PUBLICA								
						LOCUINTE, SERVICII SI DEZVOLTARE PUBLICA		73.000	43.000	73.000	488	488		488
			01			CHELTUIELI CURENTE		73.000	43.000	73.000	488	488		488
			20			TITLUL II BUNURI SI SERVICII		73.000	43.000	73.000	488	488		488
			20	01		Bunuri si servicii		8.000	2.000	8.000	446	446		446
			20	01	01	Furnituri de birou		4.000	1.000	4.000	446	446		446
			20	01	03	Incalzit, iluminat si forta motrica		4.000	1.000	4.000				
			20	02		Reparatii curente		62.000	38.000	62.000				
			20	06		Deplasari, detasari, transferari		3.000	3.000	3.000	42	42		42
			20	06	01	Deplasari interne, detasari, transferari		3.000	3.000	3.000	42	42		42
8310						AGRICULTURA, SILVICULTURA, SI VANATOARE								
8310						AGRICULTURA, SILVICULTURA, SI VANATOARE		46.000	46.000	46.000	20.000	20.000		4.622
8310			70			CHELTUIELI DE CAPITAL		46.000	46.000	46.000	20.000	20.000		4.622
			71			TITLUL X ACTIVE NEFINANCIARE		46.000	46.000	46.000	20.000	20.000		4.622
			71	01		Active fixe		46.000	46.000	46.000	20.000	20.000		4.622
			71	01	03	Mobilier, aparatura birotica si alte active corporale								
8310			71	01	30	Alte active fixe (inclusiv reparatii capitale)		46.000	46.000	46.000	20.000	20.000		1.622
8710						ALTE ACTIUNI ECONOMICE								
						ALTE ACTIUNI ECONOMICE		19.500	19.500	19.500	1.425	1.425		2.123
			01			CHELTUIELI CURENTE		19.500	19.500	19.500	1.425	1.425		1.425

Capi- tol	Sub- capi- tol	Pa- ra- graf	Gru- pa / Titlu	Ar- ti- col	Ali- ne- at	Denumire indicator	Credite de angajament	Credite bugetare		Angajamente bugetare	Angajamente legale	Plati efectuate	Angajamente	Cheltuieli
								anuale aprobate la finele perioadei de raportare	trimestriale cumulate				legale de platit	
A						B	1	2	3	4	5	6	7=5-6	8
8710			20			TITLUL II BUNURI SI SERVICII		19.500	19.500	19.500	1.425	1.425		1.425
			20	01		Bunuri si servicii		3.500	3.500	3.500	596	596		596
			20	01	01	Furnituri de birou		1.000	1.000	1.000				
			20	01	05	Carburanti si lubrifianti		2.500	2.500	2.500	596	596		596
			20	02		Reparatii curente		16.000	16.000	16.000	829	829		829
			70			CHELTUIELI DE CAPITAL								698
			71			TITLUL X ACTIVE NEFINANCIARE								698
			71	01		Active fixe								698
			71	01	02	Masini, echipamente si mijloace de transport								698
														698

Conducatorul institutiei,

Cec

Conducatorul compartimentului
financiar-contabil

Mplolug



CONTUL DE EXECUTIE AL INSTITUTIILOR PUBLICE FINANTATE
DIN VENITURI PROPRII SI SUBVENTII DIN BUGETUL LOCAL - VENITURI
SECTIUNEA DE FUNCTIONARE
31.03.2012

Pag. 1 - lei-

						Pag. 1 - lei-								
Capi- tol	Sub- capi- tol	Pa- ra- graf	Gru- pa / Titlu	Ar- ti- col	Ali- ne- at	Denumire indicator	Prevederi bugetare anuale aprobate la finele perioadei de raportare	Prevederi bugetare trimestriale cumulate	Drepturi constatate			Incasari realizate	Stingeri pe alte cai decat incasari	Drepturi constatate de incasat
									Total, din care:	din anii precedenti	din anul curent			
A						B	1	2	3=4+5	4	5	6	7	8=3-6-7
0001	10					TOTAL VENITURI-VENITURI	169.500	94.500	167.603	44.267	123.336	35.193		132.410
0002						I. VENITURI CURENTE	152.500	81.500	154.603	44.267	110.336	22.193		132.410
2900						C. VENITURI NEFISCALE	152.500	81.500	154.603	44.267	110.336	22.193		132.410
3000						C1. VENITURI DIN PROPRIETATE	119.000	89.000	125.060	34.036	91.024	25.542		99.518
3010						VENITURI DIN PROPRIETATE	119.000	89.000	125.060	34.036	91.024	25.542		99.518
	05					Venituri din concesiuni si inchirieri	73.000	43.000	79.410	33.861	45.549			73.087
	09					Venituri din utilizarea pasunilor comunale	46.000	46.000	45.650	175				26.431
3300	10					C2. VANZARI DE BUNURI SI SERVICII	33.500	-7.500	29.543					32.892
3310						VENITURI DIN PRESTARI DE SERVICII SI ALTE ACTIVITATI	62.500	21.500						32.892
	08					Venituri din prestari de servicii	48.000	18.5						30.891
	19					Venituri din serbari si spectacole scolare manifestari culturale, artistice si sportive	12.000	1.000						
	50					Alte venituri din prestari de servicii si alte activitati	2.500	2.500						2.001
3610						DIVERSE VENITURI	17.000	17.000						
	50					Alte venituri	17.000	17.000						
3710						TRANSFERURI VOLUNTARE, ALTELE DECAT SUBVENTIILE	-46.000	-46.000						
	03					Varsaminte din sectiunea de functionare pentru finantarea sectiunii de dezvoltare a bugetului local	-46.000	-46.000	-20.0					
4100	10					IV. SUBVENTII	17.000	13.000	13.000			13.000		
4310						SUBVENTII DE LA ALTE ADMINISTRATII	17.000	13.000	13.000			13.000		

Pag. 2 - lei-														
Capi- tol	Sub- capi- tol	Pa- ra- graf	Gru- pa / Titlu	Ar- ti- col	Ali- ne- at	Denumire indicator	Prevederi bugetare anuale aprobrate la finele perioadei de raportare	Prevederi bugetare trimestriale cumulate	Drepturi constatate			Incasari realizate	Stingeri pe alte cai decat incasari	Drepturi constatate de incasat
									Total, din care:	din anii precedenti	din anul curent			
A						B	1	2	3=4+5	4	5	6	7	8=3-6-7
4310 09						Subventii pentru institutii publice	17.000	13.000	13.000		13.000	13.000		

Conducatorul institutiei,


Conducatorul compartimentului
financiar-contabil


TOTAL JUDET

DETALIEREA CHELTUIELILOR
INSTITUTII PUBLICE FINANTATE DIN VENITURI PROPRII
SI SUBVENTII DIN BUGETUL LOCAL
SECTIUNEA DE FUNCTIONARE
31.03.2012

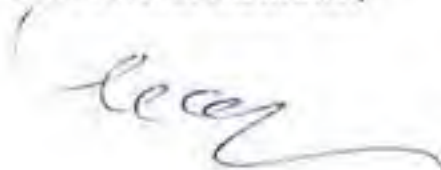

Pag. 1 - lei-

Capi- tol	Sub- capi- tol	Pa- ra- graf	Gru- pa / Titlu	Ar- ti- col	Ali- ne- at	Denumire indicator	Credite de angajament	Credite bugetare		Angajamente bugetare	Angajamente legale	Plati efectuate	Pag. 1 - lei-	
								anuale aprobate la finele perioadei de raportare	trimestriale cumulate				Angajamente legale de platit	Cheltuieli efective
A						B	1	2	3	4	5	6	7=5-6	8
5010						TOTAL CHELTUIELI DIN VENITURI PROPRII SI SUBVENTII								
								169.500	94.500	169.500	25.840	23.929	1.911	23.929
					01	CHELTUIELI CURENTE		169.500	94.500	169.500	25.840	23.929	1.911	23.929
					10	TITLUL I CHELTUIELI DE PERSONAL		23.020	5.760	23.020	7.644	5.733	1.911	5.733
					10 01	Cheltuieli salariale in bani		18.000	4.500	18.000	5.996	4.497	1.499	4.497
					10 01 01	Salarii de baza		16.500	4.500	16.500	5.996	4.497	1.499	4.497
					10 01 30	Alte drepturi salariale in bani		1.500		1.500				
					10 03	Contributii		5.020	1.260	5.020	1.648	1.236	412	1.236
					10 03 01	Contributii de asigurari sociale de stat		3.780	940	3.780	1.248	936	312	936
					10 03 02	Contributii de asigurari de somaj		100	30	100	28	21	7	21
					10 03 03	Contributii de asigurari sociale de sanatate		940	240	940	312	234	78	234
					10 03 04	Contributii de asigurari pentru accidente de munca si boli profesionale		40	10	40	8	6	2	6
					10 03 06	Contributii pentru concedii si indemnizatii		160	40	160	52	39	13	39
					20	TITLUL II BUNURI SI SERVICII		146.480	88.740	146.480	18.196	18.196		18.196
					20 01	Bunuri si servicii		63.980	30.240	63.980	16.353	16.353		16.353
					20 01 01	Furnituri de birou		9.000	3.000	9.000	446	446		446
					20 01 03	Incalzit, iluminat si forta motrica		24.000	6.000	24.000	5.000	5.000		5.000
					20 01 05	Carburanti si lubrifianti		2.500	2.500	2.500	596	596		596
					20 01 30	Alte bunuri si servicii pentru intretinere si functionare		28.480	18.740	28.480	10.311	10.311		10.311
					20 02	Reparatii curente		79.500	55.500	79.500	1.801	1.801		1.801
					20 06	Deplasari, detasari, transferari		3.000	3.000	3.000	42	42		42
					20 06 01	Deplasari interne, detasari, transferari		3.000	3.000	3.000	42	42		42
	6110						ORDINE PUBLICA SI SIGURANTA NATIONALA		48.000	18.000	48.000	10.701	8.790	1.911
					01	CHELTUIELI CURENTE		48.000	18.000	48.000	10.701	8.790	1.911	8.790

						Pag. 2 - lei-									
Capi- tol	Sub- capi- tol	Pa- ra- graf	Gru- pa / Titlu	Ar- ti- col	Ali- ne- at	Denumire indicator	Credite de angajament	Credite bugetare		Angajamente bugetare	Angajamente legale	Plati efectuate	Angajamente legale de platit	Cheltuieli efective	
								anuale aprobate la finele perioadei de raportare	trimestriale cumulate						
A						B	1	2	3	4	5	6	7=5-6	8	
6710			10			TITLUL I CHELTUIELI DE PERSONAL		23.020	5.760	23.020	7.644	5.733	1.911	5.733	
			10	01		Cheltuieli salariale in bani		18.000	4.500	18.000	5.996	4.497	1.499	4.497	
			10	01	01	Salarii de baza		16.500	4.500	16.500	5.996	4.497	1.499	4.497	
			10	01	30	Alte drepturi salariale in bani		1.500		1.500					
			10	03		Contributii		5.020	1.260	5.020	1.648	1.236	412	1.236	
			10	03	01	Contributii de asigurari sociale de stat		3.780	940	3.780	1.248	936	312	936	
			10	03	02	Contributii de asigurari de somaj		100	30	100	28	21	7	21	
			10	03	03	Contributii de asigurari sociale de sanatate		940	240	940	312	234	78	234	
			10	03	04	Contributii de asigurari pentru accidente de munca si boli profesionale		40	10	40	8	6	2	6	
			10	03	06	Contributii pentru concedii si indemnizatii		160	40	160	52	39	13	39	
			20			TITLUL II BUNURI SI SERVICII		24.980	12.240	24.980	3.057	3.057		3.057	
			20	01		Bunuri si servicii		24.980	12.240	24.980	3.057	3.057		3.057	
			20	01	01	Furnituri de birou		4.000	1.000	4.000					
			20	01	30	Alte bunuri si servicii pentru intretinere si functionare		20.980	11.240	20.980	3.057	3.057		3.057	
						CULTURA, RECREERE SI RELIGIE		29.000	14.000	29.000	13.226	13.226		13.226	
			01			CHELTUIELI CURENTE		29.000	14.000	29.000	13.226	13.226		13.226	
			20			TITLUL II BUNURI SI SERVICII		29.000	14.000	29.000	13.226	13.226		13.226	
			20	01		Bunuri si servicii		27.500	12.500	27.500	12.254	12.254		12.254	
			20	01	03	Incalzit, iluminat si forta motrica		20.000	5.000	20.000	5.000	5.000		5.000	
			20	01	30	Alte bunuri si servicii pentru intretinere si functionare		7.500	7.500	7.500	7.254	7.254		7.254	
			20	02		Reparatii curente		1.500	1.500	1.500	972	972		972	
	7010						LOCUINTE, SERVICII SI DEZVOLTARE PUBLICA		73.000	43.000	73.000	488	488		488
				01			CHELTUIELI CURENTE		73.000	43.000	73.000	488	488		488

Capi- tol	Sub- capi- tol	Pa- ra- graf	Gru- pa / Titlu	Ar- ti- col	Ali- ne- at	Denumire indicator	Credite de angajament	Credite bugetare		Angajamente bugetare	Angajamente legale	Plati efectuate	Angajamente legale de platit	Pag. 3	- lei-
								anuale aprobrate la finele perioadei de raportare	trimestriale cumulate					Cheltuieli efective	
A						B	1	2	3	4	5	6	7=5-6	8	
8710			20			TITLUL II BUNURI SI SERVICII		73.000	43.000	73.000	488	488		488	
			20	01		Bunuri si servicii		8.000	2.000	8.000	446	446		446	
			20	01	01	Furnituri de birou		4.000	1.000	4.000	446	446		446	
			20	01	03	Incalzit, iluminat si forta motrica		4.000	1.000	4.000					
			20	02		Reparatii curente		62.000	38.000	62.000					
			20	06		Deplasari, detasari, transferari		3.000	3.000	3.000	42	42		42	
			20	06	01	Deplasari interne, detasari, transferari		3.000	3.000	3.000	42	42		42	
						ALTE ACTIUNI ECONOMICE		19.500	19.500	19.500	1.425	1.425		1.425	
			01			CHELTUIELI CURENTE		19.500	19.500	19.500	1.425	1.425		1.425	
			20			TITLUL II BUNURI SI SERVICII		19.500	19.500	19.500	1.425	1.425		1.425	
			20	01		Bunuri si servicii		3.500	3.500	3.500	596	596		596	
			20	01	01	Furnituri de birou		1.000	1.000	1.000					
			20	01	05	Carburanti si lubrifianti		2.500	2.500	2.500	596	596		596	
			20	02		Reparatii curente		16.000	16.000	16.000	829	829		829	
9910	96				excedent/deficit sect funct						11.264				

Conducatorul institutiei,


Conducatorul compartimentului
financiar-contabil


CONTUL DE EXECUTIE AL INSTITUTIILOR PUBLICE FINANTATE
DIN VENITURI PROPRII SI SUBVENTII DIN BUGETUL LOCAL - VENITURI
SECTIUNEA DE DEZVOLTARE
31.03.2012

Pag. 1 - lei-

						Pag. 1 - lei-								
Capi- tol	Sub- capi- tol	Pa- ra- graf	Gru- pa / Titlu	Ar- ti- col	Ali- ne- at	Denumire indicator	Prevederi bugetare anuale aprobrate la finele perioadei de raportare	Prevederi bugetare trimestriale cumulate	Drepturi constatate			Incasari realizate	Stingeri pe alte cai decat incasari	Drepturi constatate de incasat
									Total, din care:	din anii precedenti	din anul curent			
A						B	1	2	3=4+5	4	5	6	7	8=3-6-7
0001	10					TOTAL VENITURI-VENITURI	110.000	85.000	36.000		36.000	36.000		
0002						I. VENITURI CURENTE	46.000	46.000	20.000		20.000	20.000		
2900						C. VENITURI NEFISCALE	46.000	46.000	20.000		20.000	20.000		
3300						C2. VANZARI DE BUNURI SI SERVICII	46.000	46.000	20.000		20.000	20.000		
3710						TRANSFERURI VOLUNTARE, ALTELE DECAT SUBVENTIILE	46.000	46.000	20.000		20.000	20.000		
	04					Varsaminte din sectiunea de functionare	46.000	46.000	20.000		20.000	20.000		
4100	10					IV. SUBVENTII	64.000	39.000	16.000		16.000	16.000		
4310						SUBVENTII DE LA ALTE ADMINISTRATII	64.000	39.000	16.000		16.000	16.000		
	19					Subventii pentru institutii publice	64.000	39.000	16.000		16.000	16.000		

Conducatorul institutiei,

Conducatorul compartimentului
financiar-contabil

TOTAL JUDET

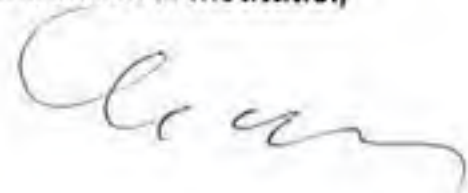

DETALIEREA CHELTUIELILOR
INSTITUTII PUBLICE FINANTATE DIN VENITURI PROPRII
SI SUBVENTII DIN BUGETUL LOCAL
SECTIUNEA DE DEZVOLTARE
31.03.2012

Pag. 1 - lei-

Capi- tol	Sub- capi- tol	Pa- ra- graf	Gru- pa / Titlu	Ar- ti- col	Ali- ne- at	Denumire indicator	Credite de angajament	Credite bugetare		Angajamente bugetare	Angajamente legale	Plati efectuate	Angajamente legale de platit	Pag. 1	- lei-						
								anuale aprobrate la finele perioadei de raportare	trimestriale cumulate					Cheltuieli efective							
A						B	1	2	3	4	5	6	7=5-6	8							
5010						TOTAL CHELTUIELI DIN VENITURI PROPRII SI SUBVENTII		110.000	85.000	110.000	35.980	35.980		23.833							
						70	CHELTUIELI DE CAPITAL		110.000	85.000	110.000	35.980	35.980		23.833						
						71	TITLUL X ACTIVE NEFINANCIARE		110.000	85.000	110.000	35.980	35.980		23.833						
						71 01	Active fixe		69.000	69.000	69.000	20.000	20.000		7.853						
						71 01 02	Masini, echipamente si mijloace de transport								2.808						
						71 01 03	Mobilier, aparatura birotica si alte active corporale		23.000	23.000	23.000				2.045						
						71 01 30	Alte active fixe (inclusiv reparatii capitale)		46.000	46.000	46.000	20.000	20.000		3.000						
						71 03	Reparatii capitale aferente activelor fixe		41.000	16.000	41.000	15.980	15.980		15.980						
						6710						CULTURA, RECREERE SI RELIGIE		64.000	39.000	64.000	15.980	15.980		18.513	
												70	CHELTUIELI DE CAPITAL		64.000	39.000	64.000	15.980	15.980		18.513
71	TITLUL X ACTIVE NEFINANCIARE		64.000	39.000	64.000							15.980	15.980		18.513						
71 01	Active fixe		23.000	23.000	23.000										2.533						
71 01 02	Masini, echipamente si mijloace de transport														2.110						
71 01 03	Mobilier, aparatura birotica si alte active corporale		23.000	23.000	23.000										423						
71 03	Reparatii capitale aferente activelor fixe		41.000	16.000	41.000							15.980	15.980		15.980						
8310												AGRICULTURA, SILVICULTURA, PISCICULTURA SI VANATOARE		46.000	46.000	46.000	20.000	20.000		4.622	
												70	CHELTUIELI DE CAPITAL		46.000	46.000	46.000	20.000	20.000		4.622
												71	TITLUL X ACTIVE NEFINANCIARE		46.000	46.000	46.000	20.000	20.000		4.622
						71 01	Active fixe		46.000	46.000	46.000	20.000	20.000		4.622						
						71 01 03	Mobilier, aparatura birotica si alte								4.622						

Capi- tol	Sub- capi- tol	Pa- ra- graf	Gru- pa / Titlu	Ar- ti- col	Ali- ne- at	Denumire indicator	Credite de angajament	Credite bugetare		Angajamente bugetare	Angajamente legale	Plati efectuate	Angajamente legale de platit	Pag. 2 - lei-	
								anuale aprobate la finele perioadei de raportare	trimestriale cumulate					Cheltuieli efective	
A						B	1	2	3	4	5	6	7=5-6	8	
8710			71	01	30	active corporale									
						Alte active fixe (inclusiv reparatii capitale)		46.000	46.000	46.000	20.000	20.000			1 622
						ALTE ACTIUNI ECONOMICE									3 000
				70		CHELTUIELI DE CAPITAL									698
				71		TITLUL X ACTIVE NEFINANCIARE									698
			71	01		Active fixe									698
			71	01	02	Masini, echipamente si mijloace de transport									698
9910	97					excedent/deficit sect dezv									698
												20			

Conducatorul institutiei,


Conducatorul compartimentului
financiar-contabil


TOTAL JUDET

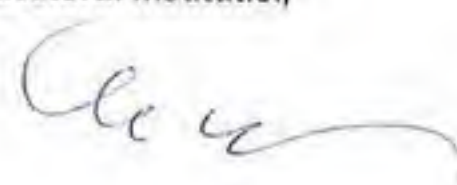
DETALIEREA CHELTUIELILOR
INSTITUTII PUBLICE FINANTATE DIN VENITURI PROPRII
SI SUBVENTII DIN BUGETUL LOCAL
SECTIUNEA DE DEZVOLTARE
31.03.2012

Pag. 1 - lei-

Capi- tol	Sub- capi- tol	Pa- ra- graf	Gru- pa / Titlu	Ar- ti- col	Ali- ne- at	Denumire indicator	Credite de angajament	Credite bugetare		Angajamente bugetare	Angajamente legale	Plati efectuate	Angajamente legale de platit	Cheltuieli efective
								anuale aprobate la finele perioadei de raportare	trimestriale cumulate					
A						B	1	2	3	4	5	6	7=5-6	8
5010						TOTAL CHELTUIELI DIN VENITURI PROPRII SI SUBVENTII								
			70			CHELTUIELI DE CAPITAL		110.000	85.000	110.000	35.980	35.980		23.833
			71			TITLUL X ACTIVE NEFINANCIARE		110.000	85.000	110.000	35.980	35.980		23.833
			71	01		Active fixe		110.000	85.000	110.000	35.980	35.980		23.833
			71	01	02	Masini, echipamente si mijloace de transport		69.000	69.000	69.000	20.000	20.000		7.853
			71	01	03	Mobilier, aparatura birotica si alte active corporale								2.808
			71	01	30	Alte active fixe (inclusiv reparatii capitale)		23.000	23.000	23.000				2.045
			71	03		Reparatii capitale aferente activelor fixe		46.000	46.000	46.000	20.000	20.000		3.000
								41.000	16.000	41.000	15.980	15.980		15.980
			70			CHELTUIELI DE CAPITAL		64.000	39.000	64.000	15.980	15.980		18.513
6710			71			TITLUL X ACTIVE NEFINANCIARE		64.000	39.000	64.000	15.980	15.980		18.513
			71	01		Active fixe		64.000	39.000	64.000	15.980	15.980		18.513
			71	01	02	Masini, echipamente si mijloace de transport		23.000	23.000	23.000				2.533
			71	01	03	Mobilier, aparatura birotica si alte active corporale								2.110
			71	03		Reparatii capitale aferente activelor fixe		23.000	23.000	23.000				423
								41.000	16.000	41.000	15.980	15.980		15.980
			70			CHELTUIELI DE CAPITAL		46.000	46.000	46.000	20.000	20.000		4.622
8310			71			TITLUL X ACTIVE NEFINANCIARE		46.000	46.000	46.000	20.000	20.000		4.622
			71	01		Active fixe		46.000	46.000	46.000	20.000	20.000		4.622
			71	01	03	Mobilier, aparatura birotica si alte		46.000	46.000	46.000	20.000	20.000		4.622

Capi- tol	Sub- capi- tol	Pa- ra- graf	Gru- pa / Titlu	Ar- ti- col	Ali- ne- at	Denumire indicator	Credite de angajament	Credite bugetare		Angajamente bugetare	Angajamente legale	Plati efectuate	Angajamente legale de platit	Cheltuieli efective
								anuale aprobrate la finele perioadei de raportare	trimestriale cumulate					
A						B	1	2	3	4	5	6	7=5-6	8
8710			71	01	30	active corporale								1.622
						Alte active fixe (inclusiv reparatii capitale)		46.000	46.000	46.000	20.000	20.000		3.000
						ALTE ACTIUNI ECONOMICE								698
			70			CHELTUIELI DE CAPITAL								698
			71			TITLUL X ACTIVE NEFINANCIARE								698
9910	97		71	01		Active fixe								698
			71	01	02	Masini, echipamente si mijloace de transport								698
						excedent/deficit sect dezv						20		698

Conducatorul institutiei,


Conducatorul compartimentului
financiar-contabil
